



**MUNICIPIO DE CALVILLO**

**CUENTA PÚBLICA MENSUAL**

**ABRIL 2019**

# MUNICIPIO DE CALVILLO

## CUENTA PÚBLICA MENSUAL ABRIL 2019

### INFORMACIÓN CONTABLE

1. Estado de situación financiera.
2. Estado de variación en la hacienda pública.
3. Estado de cambio en la situación financiera.
4. Informes sobre pasivos contingentes
5. Notas a los estados financieros.
6. Estado analítico del activo.
7. Estado analítico de deuda y otros pasivos.
8. Estado de actividades.
9. Estado de flujos de efectivo.
10. Conciliación entre los ingresos presupuestarios y contables.
11. Conciliación entre los egresos presupuestarios y contables.

MUNICIPIO DE CALVILLO  
Estado de Situación Financiera  
Al 30 de Abril de 2019 y 2018  
(Pesos)

CONCEPTO		Año	Año	CONCEPTO		Año	Año
		2019	2018			2019	2018
<b>ACTIVO</b>	<b>PASIVO</b>						
<b>Activo Circulante</b>	<b>Pasivo Circulante</b>						
Efectivo y Equivalentes	Cuentas por Pagar a Corto Plazo	52,864,205.16	52,488,984.77			31,290,178.15	71,269,584.79
Derechos a Recibir Efectivo o Equivalentes	Documentos por Pagar a Corto Plazo	1,877,067.61	2,481,221.38			85,287.69	529,302.94
Derechos a Recibir Bienes o Servicios	Porción a Corto Plazo de la Deuda Pública a Largo Plazo	7,000,454.09	13,569,357.77			3,686,904.19	-
Inventarios	Títulos y Valores a Corto Plazo	-	-			-	-
Almacenes	Pasivos Diferidos a Corto Plazo	-	-			-	-
Estimación por Pérdida o Deterioro de Activos Circulantes	Fondos y Bienes de Terceros en Garantía y/o Administración a Corto Plazo	19,802.83	28,836.88			-	-
Otros Activos Circulantes	Provisiones a Corto Plazo	-	-			1,408,433.63	429,627.91
<b>Total de Activos Circulantes</b>	<b>Otros Pasivos a Corto Plazo</b>	<b>\$ 61,761,529.69</b>	<b>\$ 68,568,400.80</b>			<b>\$ 36,300,228.28</b>	<b>\$ 72,228,515.64</b>
	<b>Total de Pasivos Circulantes</b>						
<b>Activo No Circulante</b>	<b>Pasivo No Circulante</b>						
Inversiones Financieras a Largo Plazo	Cuentas por Pagar a Largo Plazo	122,910.32	121,566.76			2,097,153.14	2,097,153.14
Derechos a Recibir Efectivo o Equivalentes a Largo Plazo	Documentos por Pagar a Largo Plazo	111,980,183.66	129,514,018.55			-	6,431,171.49
Bienes Inmuebles, Infraestructura y Construcciones en Proceso	Deuda Pública a Largo Plazo	35,689,705.22	35,280,013.94			-	-
Bienes Muebles	Pasivos Diferidos a Largo Plazo	967,997.05	967,997.05			-	-
Activos Intangibles	Fondos y Bienes de Terceros en Garantía y/o en Administración a Largo Plazo	231,620.78	231,620.78			-	-
Depreciación, Deterioro y Amortización Acumulada de Bienes	Provisiones a Largo Plazo	25,718.00	25,718.00			-	-
Activos Diferidos	<b>Total de Pasivos No Circulantes</b>	-	-			<b>\$ 2,097,153.14</b>	<b>\$ 8,528,324.63</b>
Estimación por Pérdida o Deterioro de Activos no Circulantes	<b>Total del Pasivo</b>	-	-			<b>\$ 38,397,381.42</b>	<b>\$ 80,756,840.27</b>
<b>Total de Activos No Circulantes</b>	<b>HACIENDA PÚBLICA/ PATRIMONIO</b>	<b>\$ 148,554,893.47</b>	<b>\$ 165,677,693.52</b>				
<b>Total del Activo</b>	<b>Hacienda Pública/Patrimonio Contribuido</b>	<b>\$ 210,316,423.16</b>	<b>\$ 234,246,094.32</b>			<b>\$ 21,198,834.64</b>	<b>\$ 21,198,834.64</b>
	Aportaciones					21,198,834.64	-
	Donaciones de Capital					-	-
	Actualización de la Hacienda Pública / Patrimonio					-	-
	<b>Hacienda Pública/Patrimonio Generado</b>	<b>\$ 150,720,207.10</b>	<b>\$ 132,290,419.41</b>				
	Resultados del Ejercicio (Ahorro / Desahorro)					36,678,869.41	-
	Resultados de Ejercicios Anteriores					111,679,715.89	130,161,188.25
	Revalúos					-	-
	Reservas					-	-
	Rectificaciones de Resultados de Ejercicios Anteriores					2,161,621.80	2,129,251.16
	<b>Exceso o Insuficiencia en la Actualización de la Hacienda Pública/Patrimonio</b>					-	-
	Resultado por Posición Monetaria					-	-
	Resultado por Tenencia de Activos no Monetarios					-	-
	<b>Total Hacienda Pública/ Patrimonio</b>	<b>\$ 171,919,041.74</b>	<b>\$ 153,489,254.05</b>				
	<b>Total del Pasivo y Hacienda Pública/ Patrimonio</b>	<b>\$ 210,316,423.16</b>	<b>\$ 234,246,094.32</b>				

Bajo protesta de decir verdad declaramos que los Estados Financieros y sus Notas son razonablemente correctos y responsabilidad del emisor

1er. Regidor en funciones de PRESIDENTE MUNICIPAL

Lic. Daniel Benito Urdula

Edgar Leticia Moreno Hernández Duque  
SINDICO MUNICIPAL

SECRETARIO DE FINANZAS Y ADMINISTRACIÓN

Lic. E. José Antonio Cárdenas Alonzo

COMISIÓN de ADMINISTRACIÓN y HACIENDA PÚBLICA

Lic. Silvia Vargas Molinero

MUNICIPIO DE CALVILLO  
Estado de Variación en la Hacienda Pública  
Del 1 de Enero al 30 de Abril de 2019  
(pesos)

Concepto	Hacienda Pública/ Patrimonio Contribuido	Hacienda Pública/ Patrimonio Generado de Ejercicios Anteriores	Hacienda Pública/ Patrimonio Generado del Ejercicio	Exceso o Insuficiencia en la Actualización de la Hacienda Pública / Patrimonio	TOTAL
<b>Rectificaciones de Resultados de Ejercicios Anteriores</b>					
<b>HACIENDA PÚBLICA/PATRIMONIO CONTRIBUIDO NETO 2018</b>					
Aportaciones	\$ 21,198,834.64			\$	\$ 21,198,834.64
Donaciones de Capital	\$ 21,198,834.64			\$	\$ 21,198,834.64
Actualización de la Hacienda Pública/Patrimonio	\$ -			\$ -	\$ -
<b>HACIENDA PÚBLICA / PATRIMONIO GENERADO NETO 2018</b>					
Resultados del Ejercicio (Ahorro/Desahorro)	\$ 132,290,419.41	\$ -		\$	\$ 132,290,419.41
Resultados de Ejercicios Anteriores	\$ -	\$ -		\$	\$ -
Revalúos	\$ 130,161,168.25			\$	\$ 130,161,168.25
Reservas	\$ -			\$ -	\$ -
Rectificaciones de Resultados de Ejercicios Anteriores	\$ 2,129,251.16			\$	\$ 2,129,251.16
<b>EXCESO O INSUFICIENCIA EN LA ACTUALIZACIÓN DE LA HACIENDA PÚBLICA/ PATRIMONIO NETO 2018</b>					
Resultado por Posición Monetaria				\$ -	\$ -
Resultado por Tenencia de Activos no Monetarios				\$ -	\$ -
<b>HACIENDA PÚBLICA / PATRIMONIO NETO FINAL 2018</b>	\$ 21,198,834.64	\$ 132,290,419.41	\$ -	\$ -	\$ 153,489,254.05
<b>CAMBIO EN LA HACIENDA PÚBLICA/PATRIMONIO CONTRIBUIDO NETO 2019</b>					
Aportaciones	\$ -			\$ -	\$ -
Donaciones de Capital	\$ -			\$ -	\$ -
Actualización de la Hacienda Pública/Patrimonio	\$ -			\$ -	\$ -
<b>VARIACIONES DE LA HACIENDA PÚBLICA / PATRIMONIO GENERADO NETO 2019</b>					
Resultados del Ejercicio (Ahorro/Desahorro)	\$ 18,281,452.36	\$ 36,711,240.05		\$	\$ 18,429,787.69
Resultados de Ejercicios Anteriores	\$ -	\$ 36,678,869.41		\$	\$ 36,678,869.41
Revalúos	\$ 18,281,452.36			\$ -	\$ 18,281,452.36
Reservas	\$ -			\$ -	\$ -
Rectificaciones de Resultados de Ejercicios Anteriores	\$ -	\$ 32,370.64		\$	\$ 32,370.64
<b>CAMBIO EN EL EXCESO O INSUFICIENCIA EN LA ACTUALIZACIÓN DE LA HACIENDA PÚBLICA/ PATRIMONIO NETO 2019</b>					
Resultado por Posición Monetaria				\$ -	\$ -
Resultado por Tenencia de Activos no Monetarios				\$ -	\$ -
<b>HACIENDA PÚBLICA / PATRIMONIO NETO FINAL 2019</b>	\$ 21,198,834.64	\$ 114,008,967.05	\$ 36,711,240.05	\$	\$ 171,919,041.74

Bajo protesta de decir verdad declaramos que los Estados Financieros y sus notas son razonablemente correctos y responsabilidad del emisor

Lic. Darío Romo Urrutia

1er. Regidor en funciones de PRESIDENTE MUNICIPAL

Olga Leticia Moreno Hernández Duque

SINDICO MUNICIPAL

L.A.E. José Antonio Carbajal Alonso

SECRETARIO DE FINANZAS Y ADMINISTRACIÓN

Lic. Sylvia Vargas Magaña

COMISION DE ADMINISTRACIÓN HACIENDA PUBLICA

**MUNICIPIO DE CALVILLO**  
Estado de Cambios en la Situación Financiera  
Del 1 de Enero al 30 de Abril de 2019  
(Pesos)

Concepto	Origen	Aplicación	Concepto	Origen	Aplicación				
ACTIVO	\$	24,715,926.39	\$	786,255.23	PASIVO	\$	4,665,709.91	\$	47,025,168.76
Activo Circulante	\$	7,182,091.50	\$	375,220.39	Pasivo Circulante	\$	4,665,709.91	\$	40,593,997.27
Efectivo y Equivalentes	-	-	375,220	-	Cuentas por Pagar a Corto Plazo	-	-	-	39,979,407
Derechos a Recibir Efectivo o Equivalentes	604,154	-	-	-	Documentos por Pagar a Corto Plazo	-	-	-	614,591
Derechos a Recibir Bienes o Servicios	6,568,904	-	-	-	Porción a Corto Plazo de la Deuda Pública a Largo Plazo	-	3,666,904	-	-
Inventarios	-	-	-	-	Títulos y Valores a Corto Plazo	-	-	-	-
Almacenes	-	-	-	-	Pasivos Diferidos a Corto Plazo	-	-	-	-
Estimación por Pérdida o Deterioro de Activos Circulantes	-	-	-	-	Fondos y Bienes de Terceros en Garantía y/o Administración a Corto Plazo	-	-	-	-
Otros Activos Circulantes	9,034	-	-	-	Provisiones a Corto Plazo	-	-	-	-
					Otros Pasivos a Corto Plazo	-	978,806	-	-
Activo No Circulante	\$	17,533,834.89	\$	411,034.84	Pasivo No Circulante	\$	-	\$	6,431,171.49
Inversiones Financieras a Largo Plazo	-	-	-	-	Cuentas por Pagar a Largo Plazo	-	-	-	-
Derechos a Recibir Efectivo o Equivalentes a Largo Plazo	-	-	1,344	-	Documentos por Pagar a Largo Plazo	-	-	-	-
Bienes Inmuebles, Infraestructura y Construcciones en Proceso	17,533,835	-	-	-	Deuda Pública a Largo Plazo	-	-	-	6,431,171
Bienes Muebles	-	-	409,691	-	Pasivos Diferidos a Largo Plazo	-	-	-	-
Activos Intangibles	-	-	-	-	Fondos y Bienes de Terceros en Garantía y/o en Administración a Largo Plazo	-	-	-	-
Depreciación, Deterioro y Amortización Acumulada de Bienes	-	-	-	-	Provisiones a Largo Plazo	-	-	-	-
Activos Diferidos	-	-	-	-	HACIENDA PÚBLICA/ PATRIMONIO	\$	36,711,240.05	\$	18,281,452.36
Estimación por Pérdida o Deterioro de Activos no Circulantes	-	-	-	-	Hacienda Pública/Patrimonio Contribuido	\$	-	\$	-
Otros Activos no Circulantes	-	-	-	-	Aportaciones	-	-	-	-
					Donaciones de Capital	-	-	-	-
					Actualización de la Hacienda Pública / Patrimonio	-	-	-	-
					Hacienda Pública/Patrimonio Generado	\$	36,711,240.05	\$	18,281,452.36
					Resultados del Ejercicio (Ahorro / Desahorro)	-	36,678,869	-	-
					Resultados de Ejercicios Anteriores	-	-	-	18,281,452
					Revalúos	-	-	-	-
					Reservas	-	-	-	-
					Rectificaciones de Resultados de Ejercicios Anteriores	-	32,371	-	-
					Exceso o Insuficiencia en la Actualización de la Hacienda Pública/Patrimonio	\$	-	\$	-
					Resultado por Posición Monetaria	-	-	-	-
					Resultado por Tenencia de Activos no Monetarios	-	-	-	-

Bajo protesta de decir verdad declaramos que los Estados Financieros y sus Notas son razonablemente correctos y responsabilidad del emisor

Lic. *[Firma]* Romo Urdila  
1er. Regidor en funciones de PRESIDENTE MUNICIPAL

*[Firma]*  
Olga Letitia Moreno Hernández Duque  
SINDICO MUNICIPAL

L.A.E. José Antonio Carbajal Alvarado  
SECRETARIO DE FINANZAS Y ADMINISTRACIÓN

Lic. Silvia Vargas Montaña  
COMISIÓN DE ADMINISTRACIÓN Y HACIENDA PÚBLICA

## MUNICIPIO DE CALVILO

### INFORME SOBRE PASIVOS CONTINGENTES

DEL MES DE ABRIL DEL 2019



**Enumerar sus pasivos contingentes correspondientes al periodo que informa:**


En cumplimiento a lo dispuesto por los artículos 46, fracción I, inciso d y 52 de la Ley General de Contabilidad Gubernamental, en relación con el Informe Sobre Pasivos Contingentes.

Este ente público informa que actualmente se tienen laudos pendientes derivados de las demandas de extrabajadores, cuyo monto se encuentra estimado, sin embargo, por cada día que pasa estos van acumulándose y representan una obligación como consecuencia de un evento futuro.

Al 30 de abril del 2019 se cuenta con el siguiente saldo.


MUNICIPIO DE CALVILLO ESTADO DE AGUASCALIENTES									
Auxiliares de Cuentas del 01/abr/2019 al 30/abr/2019									
(De la cuenta: 7410 a la 7410-01-01-004)									
Cuentas de Registro									
Cuenta		Nombre de la Cuenta				Saldo Inicial	Movimientos del Periodo		
Poliza	Fecha	Beneficiario	No. Factura	Cheque/Folio	Concepto		Cargos	Abonos	Saldos
7410-01-01-001					2011-DEMANDAS JUDICIAL EN PROCESO DE RESOLUCIO	\$8,136,385.33	\$0.00	\$0.00	\$8,136,385.33
7410-01-01-002					2013-DEMANDAS JUDICIAL EN PROCESO DE RESOLUCIO	\$703,041.99	\$0.00	\$0.00	\$703,041.99
7410-01-01-003					2014-DEMANDAS JUDICIAL EN PROCESO DE RESOLUCIO	\$2,556,630.43	\$0.00	\$0.00	\$2,556,630.43
7410-01-01-004					2015-DEMANDAS JUDICIAL EN PROCESO DE RESOLUCIO	\$304,558.20	\$0.00	\$0.00	\$304,558.20
Total :						12,700,675.95	0.00	0.00	12,700,675.95

Lo anterior, de conformidad con lo establecido en el capítulo VII, numeral III, inciso g) del Manual de Contabilidad Gubernamental emitido por el CONAC.



---

Lic. Daniel Romo Urrutia  
1er. REGIDOR en funciones de PRESIDENTE MUNICIPAL



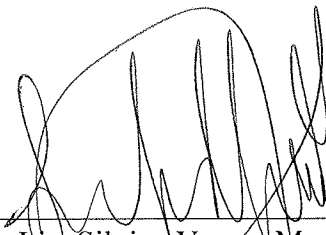
---

Olga Leticia Moreno Hernandez Duque  
SINDICO MUNICIPAL



---

L.A.E. José Antonio Carbajal Alonso  
SECRETARIO de FINANZAS y ADMINISTRACIÓN



---

Lic. Silvina Vargas Montoya  
COMISIÓN de ADMINISTRACIÓN y HACIENDA PÚBLICA

**MUNICIPIO DE CALVILLO****NOTAS A LOS ESTADOS FINANCIEROS****ABRIL 2019****I. INFORMACION CONTABLE**

De conformidad al artículo 46, fracción I, inciso e) y Art. 49 de la Ley General de Contabilidad Gubernamental, así como a la normatividad emitida por el Consejo Nacional de Armonización Contable, a continuación, se presentan las notas a los estados financieros correspondientes a la cuenta pública del mes de abril 2019 con los siguientes apartados:

- a) Notas de Desglose
- b) Notas de Memoria
- c) Notas de Gestión Administrativa

**A) NOTAS DE DESGLOSE**

Se revela, en este apartado, la composición del saldo de cada una de las cuentas con movimientos derivados de operaciones financieras y presupuestales del municipio durante el mes de abril 2019.

***I. NOTAS AL ESTADO DE SITUACIÓN FINANCIERA*****ACTIVO****EFFECTIVO Y EQUIVALENTES.****1. FONDOS POR AFECTACIÓN****BANCOS**

1112-01-01-001	DIRECTO INGRESOS PROPIOS 2017-2019 CTA 0464781839	8,822.79
1112-01-02-001	BANCOMER 016683213	99,071.73
1112-01-02-002	BANCOMER 0161473913	142,549.90
1112-01-02-003	BANCOMER 0195545161	0.95
1112-01-02-004	BANCOMER 0112618656 PARTICIPACIONES 2019	3,448,407.23
1112-01-02-005	BANCOMER 0112618850 FONDO RESARCITORIO 2019	629,734.72
1112-01-02-006	BANCOMER 0112618907 FONDO DE FISCALIZACION Y RECAUDACION 2019	660,452.61
1112-01-02-007	BANCOMER 0110091642	194,888.09
1112-01-02-008	BANCOMER 0112618974 IMPUESTO SOBRE LA RENTA PARTICIPABLE 2019	61,572.60
1112-01-02-009	BANCOMER 0111229028 INGRESOS PROPIOS	172,721.66
1112-01-02-010	BANCOMER 0111096699 RETENCIONES DE OBRA	105,939.43

1112-01-02-011	BANCOMER 0111229052 NOMINA	2,707.55
1112-01-02-012	BANCOMER 0111229036 PARTICIPACIONES	288,174.82
1112-01-02-013	BANCOMER 0111228765 PAGOS	955.62
1112-01-02-014	BANCOMER 0111229141 APOYOS	21,564.21
1112-01-02-015	BANCOMER 0111995790 TECNICAS DE SALUD	0.18
1112-02-02-004	FONDO III 2019 CTA. 0112560089	10,123,756.81
1112-03-01-001	FONDO IV 2017 CTA. 0464781754	4,666.58
1112-03-02-003	FONDO IV 2019 CTA. 0112560054	3,479,658.73
1112-04-02-001	ADELANTO FAIS 2014 CTA. 0197120907	0.01
1112-05-02-003	CTA. 0112130416 3X1 MIGRANTES 2018 2DA ETAPA	0.01
1112-20-02-004	CTA. 0112267314 PRORE C 2018	15,006,031.01
1112-24-02-001	CTA. 0112857936 FORTASEG 2019	4,178,477.10
1112-24-02-002	CTA. 0112857952 COPARTICIPACION-FORTASEG 2019	1,193,502.60
1112-26-02-001	CTA. 0110530018 TURISMO Y CULTURA 2017	3,947.45
1112-27-02-002	CTA. 0112457571 INADEM APORTACION FEDERAL	4,907.69
1112-27-02-003	CTA. 0112457601 INADEM APORTACION ESTATAL Y MUNICIPAL	25,676.04
		<b>\$ 39,858,188.12</b>

En el periodo correspondiente al mes de abril del 2019 el municipio registro cuenta con fondos de Afectación Específica e Inversiones Temporales.

CONTRATO DE INVERSION	2047337329	\$12,947,250.17
TOTAL		<b>\$12,947,250.17</b>

## **DERECHOS A RECIBIR EFECTIVO Y EQUIVALENTES Y BIENES O SERVICIOS A RECIBIR.**

### **2. INGRESOS POR RECUPERAR**

Al 30 de abril se cuenta con un saldo de \$81,514.24 tienen su origen a partir del registro de convenios de pago de impuestos entre el contribuyente.

Los ingresos del municipio, con excepción de los convenios, se registran de acuerdo con el siguiente cuadro publicado en el DOF 09 de diciembre del 2009.

Debido a lo anterior, no se registra el momento contable del Devengado y por ende no se generan cuentas por cobrar referentes a Ingresos por Recuperar de los ingresos percibidos por el municipio.

### 3. DERECHOS A RECIBIR

#### a) DEUDORES DIVERSOS.

El saldo de la cuenta de Deudores Diversos se compone de la siguiente manera:

#### b) DEUDORES POR ANTICIPOS A LA TESORERIA.

En el mes de abril del 2019 se cuenta con un saldo de \$89,273.96 correspondiente a fondos revolventes pendientes de reintegrar o comprobar.

#### c) ANTICIPO A PROVEEDORES Y CONTRATISTAS.

CONCEPTO	MONTO
GASTOS POR COMPROBAR Y VIATICOS	\$ 116,265.32
PRESTAMOS A FONDOS FEDERALES POR PAGO DE IMPUESTOS	\$ 1,206,548.61
OTROS DEUDORES	\$ 16,338.31
<b>TOTAL</b>	<b>\$ 1,339,152.24</b>

En la cuenta de **Derechos a recibir a Largo Plazo** se cuenta con un saldo de ejercicios anteriores por \$122,910.32 que representa el monto de los Depósitos en Garantía realizados a terceros.

### BIENES DISPONIBLES PARA SU TRANSFORMACION O CONSUMO.

#### 4. BIENES DISPONIBLES

En el periodo correspondiente al mes de abril 2019, no se realizaron operaciones financieras relacionadas con Inventarios de Materias Primas para su transformación.

#### 5. ALMACEN

En el periodo correspondiente al mes de abril 2019, el municipio no registro operaciones financieras relacionadas con Almacén de Materiales y Suministros de Consumo.

### INVERSIONES FINANCIERAS.

#### 6. FIDEICOMISOS

En el periodo correspondiente al mes de abril 2019, no se asignaron recursos en los rubros de Fideicomisos, Mandatos y contratos Análogos.

### 7. PARTICIPACIONES Y APORTACIONES DE CAPITAL

En el periodo correspondiente al mes de abril 2019, se cuenta con un saldo en la cuenta de inversión de participaciones

CONTRATO DE INVERSION 2049499865	2,008,545.24
----------------------------------	--------------

## 8. BIENES MUEBLES E INMUEBLES

a) Durante el ejercicio 2019, se ha optado el criterio de registrar las adquisiciones de bienes muebles aplicando el criterio de contabilizar en activo lo adquirido con costo igual o mayor a 35 Salarios Mínimos Generales y clasificando en gastos todo lo que sea menor a dicho monto.

En lo que refiere a depreciaciones, éstas no se han registrado debido a que se está trabajando en la conciliación entre el inventario físico y el saldo existente en contabilidad. Además, aún se encuentran en proceso de aprobación los criterios aplicables. Dentro de este punto se está trabajando en el módulo de Bienes Patrimoniales agregado recientemente al sistema informático donde se llevan a cabo los registros contables (SAACG – Sistema Automatizado de Administración y Contabilidad Gubernamental), esta herramienta agilizará el trabajo relacionado con depreciaciones y registro de bienes patrimoniales.

b) En cumplimiento a las Reglas Específicas del Registro y Valoración del Patrimonio, toda obra que está en ejecución por parte del municipio es registrada en las cuentas de Activo No circulante de Construcciones en Proceso para su control.

Al cierre del mes de abril 2019, dichas cuentas tienen el saldo siguiente:

1	CONSTRUCCIONES EN PROCESO EN BIENES DE DOMINIO PUBLICO	42,097,136.47
2	CONSTRUCCIONES EN PROCESO EN BIENES PROPIOS	16,966,497.24
TOTAL		\$ 59,063,633.71

## 9. ACTIVOS INTANGIBLES

Los activos intangibles y sus amortizaciones se encuentran en el mismo proceso de regularización que los bienes muebles.

## ESTIMACIONES Y DETERIOROS

### 10. ESTIMACIONES

En el periodo correspondiente al mes de abril 2019, no registró operaciones financieras relacionadas con estimaciones y deterioros derivados de cuentas incobrables, activos biológicos, estimación de inventarios y cualquier otro que aplique

## **OTROS ACTIVOS**

### **11. OTROS ACTIVOS**

Otros Activos Circulantes se compone que representa las operaciones relacionadas con el Subsidio al Empleo pagado a los trabajadores pendiente de acreditar, dicho subsidio deriva de la aplicación de tarifas para determinar las retenciones que por ley se realizan al personal del municipio.

## **PASIVO**

### **1. CUENTAS POR PAGAR**

#### **POR CONCEPTO DE SERVICIOS PERSONALES**

En el mes de abril de 2019 no existen saldos pendientes de pago para este capítulo.

#### **POR CONCEPTO DE MATERIALES Y SUMINISTROS; SERVICIOS GENERALES; BIENES MUEBLES, INMUEBLES E INTANGIBLES.**

La cantidad total por pagar a proveedores es de \$6,968,198.71 cuenta con una fecha de vencimiento menor a 365 días. Los detalles por proveedor se encuentran en el reporte analítico del pasivo.

#### **POR CONCEPTO DE INVERSION PÚBLICA.**

La cuenta de Contratistas por pagar tiene saldo incluye el registro de anticipos de obra. Se integra por obras de fondos varios que incluyen recursos propios y federales no tiene saldo pendiente de pago.

### **RETENCIONES POR PAGAR**

**IMPUESTOS:** Cuenta con un saldo de \$1,897,196.89 que representa las retenciones realizadas a los trabajadores, por concepto de honorarios y arrendamiento tanto de recursos propios como federales.

**RETENCIONES A TERCEROS:** Tiene un saldo de \$670,060.39 de compuesto de aportaciones al ISSSSPEA, retenciones sindicales, retenciones de inversión pública y aportaciones al Plan de Previsión Social a beneficio de los trabajadores.

### **2. FONDOS DE BIENES DE TERCEROS EN ADMINISTRACION Y/O GARANTIA**

En el mes de abril 2019, no existen saldos en Fondos de Bienes de Terceros en Administración y/o en Garantía a corto y largo plazo

### **3.PASIVOS DIFERIDOS**

La cuenta de anticipos a proveedores por adquisición de bienes y prestación de servicios tiene un saldo de por el anticipo al proveedor.

# **NOTAS AL ESTADO DE ACTIVIDADES INGRESOS DE GESTIÓN. DE**

**CALVILLO**  
GOBIERNO DEL ESTADO DE AGUASCALIENTES

## **ESTADO DE AGUASCALIENTES** Estado sobre el ejercicio de los Ingresos por Ente

Del 01/ene/2019 Al 30/abr/2019

Usu: 1044  
Rep:

Rubro	Ingreso Estimado	Ingresos Recaudados	Avance de Recaudación (Recaudación Estimada)	Ingresos Excedentes
<b>0.00 INGRESOS DERIVADOS DE FINANCIAMIENTOS</b>	<b>\$ 18,000,000.00</b>	<b>\$ 0.00</b>	<b>0.00 %</b>	<b>-\$ 18,000,000.00</b>
3.00 Financiamiento Interno	\$ 18,000,000.00	\$ 0.00	0.00 %	-\$ 18,000,000.00
<b>1.00 IMPUESTOS</b>	<b>\$ 16,362,457.73</b>	<b>\$ 12,634,097.86</b>	<b>77.21 %</b>	<b>-\$ 3,728,359.87</b>
11.00 Impuestos sobre los ingresos	\$ 747.82	\$ 3,757.97	502.52 %	\$ 3,010.15
12.00 Impuestos sobre el patrimonio	\$ 10,291,682.37	\$ 9,942,799.72	96.61 %	-\$ 348,882.65
13.00 Impuestos sobre la producción, el consumo y las	\$ 1842,320.62	\$ 626,378.05	33.99 %	-\$ 1,215,942.57
17.00 Accesorios de Impuestos	\$ 1828,035.74	\$ 806,213.75	44.10 %	-\$ 1,021,821.99
19.00 Impuestos no Comprendidos en la Ley de Ingresos Vigente.	\$ 2,399,671.18	\$ 1,254,948.37	52.29 %	-\$ 1,144,722.81
<b>4.00 DERECHOS</b>	<b>\$ 21,394,115.59</b>	<b>\$ 7,347,005.84</b>	<b>34.34 %</b>	<b>-\$ 14,047,109.75</b>
41.00 Derechos por el uso, goce, aprovechamiento o explotación	\$ 813,884.22	\$ 111,112.61	22.25 %	-\$ 632,771.61
43.00 Derechos por prestación de servicios	\$ 9,966,714.49	\$ 6,789,200.03	34.00 %	-\$ 3,177,514.46
44.00 Otros Derechos	\$ 93,043.40	\$ 11,270.55	11.08 %	-\$ 38,227.15
45.00 Accesorios de Derechos	\$ 149,695.68	\$ 40,101.49	26.78 %	-\$ 109,594.19
49.00 Derechos no Comprendidos en la Ley de Ingresos Vigente.	\$ 370,777.80	\$ 205,321.16	55.37 %	-\$ 165,456.64
<b>5.00 PRODUCTOS</b>	<b>\$ 1,893,988.71</b>	<b>\$ 327,105.02</b>	<b>17.27 %</b>	<b>-\$ 1,566,883.69</b>
51.00 Productos	\$ 1,893,988.71	\$ 327,105.02	17.27 %	-\$ 1,566,883.69
<b>6.00 APROVECHAMIENTOS</b>	<b>\$ 2,140,973.06</b>	<b>\$ 426,613.07</b>	<b>19.92 %</b>	<b>-\$ 1,714,359.99</b>
61.00 Aprovechamientos	\$ 2,140,973.06	\$ 426,613.07	19.92 %	-\$ 1,714,359.99
<b>7.00 INGRESOS POR VENTA DE BIENES, PRESTACIÓN DE</b>	<b>\$ 0.00</b>	<b>\$ 75.41</b>	<b>0.00 %</b>	<b>\$ 75.41</b>
79.00 Otros Ingresos	\$ 0.00	\$ 75.41	0.00 %	\$ 75.41
<b>8.00 PARTICIPACIONES, APORTACIONES, CONVENIOS.</b>	<b>\$ 189,004,117.31</b>	<b>\$ 76,965,907.67</b>	<b>39.37 %</b>	<b>-\$ 112,038,209.64</b>
81.00 Participaciones	\$ 123,095,476.15	\$ 45,82,094.00	36.70 %	-\$ 77,913,382.15
82.00 Aportaciones	\$ 65,908,641.16	\$ 26,409,908.00	36.49 %	-\$ 39,498,733.16
83.00 Convenios	\$ 0.00	\$ 5,373,905.67	0.00 %	\$ 5,373,905.67
<b>Total</b>	<b>\$ 248,795,652.40</b>	<b>\$ 97,700,804.87</b>	<b>38.27 %</b>	<b>-\$ 151,094,847.53</b>

## **LOS RUBROS DE INGRESOS**

Estado Analítico de Ingresos por Fuente de  
Financiamiento

Ingreso  
Estimado

Ingresos  
Recaudados

Avance de  
Recaudación  
(Recaudación /  
Estimación)

Ingresos  
Excedentes

CAVILCO

ESTADO DE AGUASCALIENTES  
Estado sobre el ejercicio de los Ingresos por Ente

Del 01/ene/2019 Al 30/abr/2019

Fecha y 20/may/2019

Usr: 1044

Rep:

018 p.m.

IMPUESTOS SOBRE LOS INGRESOS	\$747.82	\$3,757.97	502.52 %	\$3,010.15
IMPUESTOS SOBRE EL PATRIMONIO	\$10,291,682.37	\$9,942,799.72	96.61 %	-\$348,882.65
IMPUESTOS SOBRE LA PRODUCCIÓN, EL CONSUMO Y LAS	\$1842,320.62	\$626,378.05	33.99 %	-\$1215,942.57
IMPUESTOS AL COMERCIO EXTERIOR	\$0.00	\$0.00	0.00 %	\$0.00
IMPUESTOS SOBRE NÓMINAS Y ASIMILABLES	\$0.00	\$0.00	0.00 %	\$0.00
IMPUESTOS ECOLÓGICOS	\$0.00	\$0.00	0.00 %	\$0.00
ACCESORIOS DE IMPUESTOS	\$1828,035.74	\$806,213.75	44.10 %	-\$1,021,821.99
OTROS IMPUESTOS	\$0.00	\$0.00	0.00 %	\$0.00
IMPUESTOS NO COMPRENDIDOS EN LA LEY DE INGRESOS	\$2,399,671.18	\$1254,948.37	52.29 %	-\$1,144,722.81
<b>Subtotal Tributarios</b>	<b>\$16,362,457.73</b>	<b>\$12,634,097.86</b>	<b>77.21 %</b>	<b>-\$3,728,359.87</b>
<b>No Tributarios</b>				
I DERECHOS	\$21,394,115.59	\$7,347,005.84	34.34 %	-\$14,047,109.75
II PRODUCTOS	\$1,893,988.71	\$327,105.02	17.27 %	-\$1,566,883.69
III APROVECHAMIENTOS	\$2,140,973.06	\$426,613.07	19.92 %	-\$1,714,359.99
IV CONTRIBUCIONES DE MEJORAS	\$0.00	\$0.00	0.00 %	\$0.00
<b>Subtotal No Tributarios</b>	<b>\$25,429,077.36</b>	<b>\$8,100,723.93</b>	<b>31.85 %</b>	<b>-\$17,328,353.43</b>
<b>Otros</b>				
0.00 INGRESOS DERIVADOS DE FINANCIAMIENTOS	\$18,000,000.00	\$0.00	0.00 %	-\$18,000,000.00
2.00 CUOTAS Y APORTACIONES DE SEGURIDAD SOCIAL	\$0.00	\$0.00	0.00 %	\$0.00
7.00 INGRESOS POR VENTA DE BIENES, PRESTACIÓN DE SERVICIOS Y	\$0.00	\$75.41	0.00 %	75.41
8.00 PARTICIPACIONES, APORTACIONES, CONVENIOS, INCENTIVOS	\$19,004,117.31	\$76,965,907.67	39.97 %	-\$12,038,209.64
9.00 TRANSFERENCIAS, ASIGNACIONES, SUBSIDIOS Y SUBVENCIONES	\$0.00	\$0.00	0.00 %	\$0.00
<b>Subtotal Otros</b>	<b>\$207,004,117.31</b>	<b>\$76,965,983.08</b>	<b>36.05 %</b>	<b>-\$130,038,134.23</b>
<b>Total</b>	<b>\$248,795,652.40</b>	<b>\$97,700,804.87</b>	<b>38.27 %</b>	<b>-\$151,094,847.53</b>

## 1. OTROS INGRESOS

## GASTOS Y OTRAS PERDIDAS

### 1. GASTOS DE FUNCIONAMIENTO Y EXTRAORDINARIOS

En el mes de marzo 2019, no existen partidas del gasto en las subcuentas que representen más del 10% del total de los gastos.

### III. NOTAS AL ESTADO DE VARIACIÓN EN LA HACIENDA PÚBLICA.

#### 1. MODIFICACIONES AL PATRIMONIO CONTRIBUIDO.

PATRIMONIO CONTRIBUIDO: En el mes de abril 2019, no se realizaron operaciones financieras que afectaran las cuentas relacionadas con este rubro.

#### 2. MODIFICACIONES AL PATRIMONIO GENERADO.

**PATRIMONIO GENERADO:** En el mes de abril 2019, se realizaron las siguientes afectaciones al ejercicio del 2018.

E00037	04/04/2019	TESORERIA DE LA FEDE	TB-009	FOFIN B 2018 REINTEGRO DE INTERES GENERADO EN CUENTA (FOFIN B 2018 REINTEGRO DE INTERES GENERADO EN CUENTA)	\$14,233.00	\$0.00	\$74,064,205.07
E00038	04/04/2019	MUNICIPIO DE CALVILL	TB-010	FOFIN B 2018 CANCELACION DE CUENTA (FOFIN B 2018 CANCELACION DE CUENTA)	\$0.82	\$0.00	\$74,064,207.45
E00052	04/04/2019	MUNICIPIO DE CALVILL	TB-354	FIV CANCELACION DE CUENTA 2018 (FIV CANCELACION DE CUENTA 2018)	\$0.71	\$0.00	\$74,064,236.74
E00053	04/04/2019	TESORERIA DE LA FEDE	TB-039	PRORE 2018 REINTEGRO DE INTERES GENERADO EN CUENTA (PRORE 2018 REINTEGRO DE INTERES GENERADO EN CUENTA)	\$1,371.00	\$0.00	\$74,062,435.74
E00054	04/04/2019	MUNICIPIO DE CALVILL	TB-040	PRORE 2018 CANCELACION DE CUENTA (PRORE 2018 CANCELACION DE CUENTA)	\$0.29	\$0.00	\$74,062,435.45
E00055	04/04/2019	TESORERIA DE LA FEDE	TB-013	PRORE B REINTEGRO DE INTERES GENERADO (PRORE B 2018 REINTEGRO DE INTERES GENERADO)	\$623.00	\$0.00	\$74,061,812.45
E00056	04/04/2019	MUNICIPIO DE CALVILL	TB-014	PRORE B 2018 CANCELACION DE CUENTA (PRORE B 2018 CANCELACION DE CUENTA)	\$0.75	\$0.00	\$74,061,811.70
D00171	12/04/2019			MARIA MERI ROMO ZORRILLA (DIRECTO CANCELACION DE APOYOS MENSUALES)	\$0.00	\$330.00	\$74,062,111.70
D00171	12/04/2019			ALMA ROSA SERNA CARRILLO (DIRECTO CANCELACION DE APOYOS MENSUALES)	\$0.00	\$1,209.00	\$74,063,311.70
D00171	12/04/2019			TERESA LARA ESPARZA (DIRECTO CANCELACION DE APOYOS MENSUALES)	\$0.00	\$300.00	\$74,063,611.70
D00171	12/04/2019			PEDRO ROMO PEREZGHICA (DIRECTO CANCELACION DE APOYOS MENSUALES)	\$0.00	\$620.00	\$74,064,131.70
D00171	12/04/2019			ELBA YANETT RUBIO ALFEREZ (DIRECTO CANCELACION DE APOYOS MENSUALES)	\$0.00	\$570.00	\$74,064,631.70
D00171	12/04/2019			ESMIRLA DE JESUS MACIAS GARCIA (DIRECTO CANCELACION DE APOYOS MENSUALES)	\$0.00	\$3,500.00	\$74,068,131.70
D00171	12/04/2019			JOSE LANDEROS VELASCO (DIRECTO CANCELACION DE APOYOS MENSUALES)	\$0.00	\$520.00	\$74,068,651.70
D00171	12/04/2019			ANGEL HUERTA ROMO (DIRECTO CANCELACION DE APOYOS MENSUALES)	\$0.00	\$520.00	\$74,069,171.70
D00154	30/04/2019			PRORE 2018 OBRA TERMINADA 05015-18 CONSTRUCCION DE GRADERIO Y TUBERIA	\$3,995,999.97	\$0.00	\$78,065,171.73
D00155	30/04/2019			PRORE B 2018 OBRA TERMINADA 05015-18 REHAB. DE PAVIMENTO CALLE IN	\$4,995,999.96	\$0.00	\$83,061,171.73

## IX. NOTAS AL ESTADO DE FLUJOS DE EFECTIVO.

### EFFECTIVO Y EQUIVALENTES

#### 1. SALDOS INICIALES Y FINALES

Cuenta	Nombre de la Cuenta	mar-19	abr-19
1110	EFFECTIVO Y EQUIVALENTES	\$51,867,272.10	\$52,864,205.16
1111	EFFECTIVO	\$12,762.83	\$58,766.87
1112	BANCOS/TESORERÍA	\$38,224,221.83	\$39,858,188.12
1113	BANCOS/DEPENDENCIAS Y OTROS	\$0.00	\$0.00
1114	INVERSIONES TEMPORALES (HASTA 3 MESES)	\$13,630,287.44	\$12,947,250.17
1115	FONDOS CON AFECTACIÓN ESPECÍFICA	\$0.00	\$0.00
1116	DEPÓSITOS DE FONDOS DE TERCEROS EN GARANTÍA Y/O ADMINISTRACIÓN	\$0.00	\$0.00
1119	OTROS EFFECTIVOS Y EQUIVALENTES	\$0.00	\$0.00
	TOTALES	\$51,867,272.10	\$58,027,293.94

#### 2. ADQUISICIONES DE BIENES MUEBLES E INMUEBLES

En el mes de abril 2019, no se realizaron movimientos a las cuentas de adquisiciones de bienes muebles e inmuebles.

#### 3. CONCILIACION DE LOS FLUJOS DE EFECTIVO NETOS

	marzo-19	abril-19
Ahorro/ Desahorro antes de rubros extraordinarios	\$ -	\$ -
Movimiento de partido (o rubros) que no afectan al efectivo	\$ -	\$ -
Depreciación	\$ -	\$ -
Amortización	\$ -	\$ -
Incremento en las provisiones	\$ -	\$ -
Incremento en inversiones producido por revaluación	\$ -	\$ -
Ganancia/perdida en venta de propiedad, planta y equipo	\$ -	\$ -
Incremento en cuentas por cobrar	\$ -	\$ -
Partidas extraordinarias	\$ -	\$ -
	\$ -	\$ -

***V. CONCILIACIÓN ENTRE LOS INGRESOS PRESUPUESTARIOS Y CONTABLES, ASI COMO ENTRE LOS EGRESOS PRESUPUESTARIOS Y LOS GASTOS CONTABLES.***

**A) INGRESOS PRESUPUESTARIOS Y CONTABLES**

**MUNICIPIO DE CALVILLO**  
**ESTADO DE AGUASCALIENTES**  
 Conciliación entre los Ingresos Presupuestarios y Contables  
 Correspondiente Del 01/abr/2019 al 30/abr/2019

Calvillo  
 CALVILLO  
 01/04/19  
 REP: rptConciliacionPresupuestal

Fecha y 20/may/2019  
 hora de impresión 01:24 p.m.

<b>1. TOTAL DE INGRESOS PRESUPUESTARIOS</b>	<b>\$25,905,466.84</b>
<b>2. MÁS INGRESOS CONTABLES NO PRESUPUESTARIOS</b>	<b>\$0.00</b>
2.1 INGRESOS FINANCIEROS	\$0.00
2.2 INCREMENTO POR VARIACIÓN DE INVENTARIOS	\$0.00
2.3 DISMINUCIÓN DEL EXCESO DE ESTIMACIONES POR PÉRDIDA O DETERIORO U OBSOLESCENCIA	\$0.00
2.4 DISMINUCIÓN DEL EXCESO DE PROVISIONES	\$0.00
2.5 OTROS INGRESOS Y BENEFICIOS VARIOS	\$0.00
2.6 OTROS INGRESOS CONTABLES NO PRESUPUESTARIOS	\$0.00
<b>3. MENOS INGRESOS PRESUPUESTARIOS NO CONTABLES</b>	<b>-\$11,020.00</b>
3.1 APROVECHAMIENTOS PATRIMONIALES	-\$11,020.00
3.2 INGRESOS DERIVADOS DE FINANCIAMIENTOS	\$0.00
3.3 OTROS INGRESOS PRESUPUESTARIOS NO CONTABLES	\$0.00
<b>4. TOTAL DE INGRESOS CONTABLES</b>	<b>\$25,916,466.84</b>

## B) EGRESOS PRESUPUESTARIOS Y CONTABLES

**MUNICIPIO DE CALVILLO**  
**ESTADO DE AGUASCALIENTES**  
 Conciliación entre los Egresos Presupuestarios y los Gastos Contables  
 Correspondiente Del 01/abr/2019 al 30/abr/2019

Calvillo  
 CALVILLO  
 01/04/19  
 REP: rptConciliacionPresupuestal

Fecha y 20/may/2019  
 hora de impresión 01:25 p.m.

<b>1. TOTAL DE EGRESOS PRESUPUESTARIOS</b>	<b>\$18,048,293.78</b>
<b>2. MENOS EGRESOS PRESUPUESTARIOS NO CONTABLES</b>	<b>\$137,997.22</b>
2.1 MATERIAS PRIMAS Y MATERIALES DE PRODUCCIÓN Y COMERCIALIZACIÓN	\$0.00
2.2 MATERIALES Y SUMINISTROS	\$0.00
2.14 ACCIONES Y PARTICIPACIONES DE CAPITAL	\$0.00
2.3 ACTIVOS BIOLÓGICOS	\$0.00
2.11 ACTIVOS INTANGIBLES	\$0.00
2.20 ADEUDOS DE EJERCICIOS FISCALES ANTERIORES (ADEFAS)	\$0.00
2.19 AMORTIZACIÓN DE LA DEUDA PÚBLICA	\$0.00
2.10 BIENES INMUEBLES	\$0.00
2.13 COMPRA DE TÍTULOS Y VALORES	\$0.00
2.16 CONCESIÓN DE PRÉSTAMOS	\$0.00
2.7 EQUIPO DE DEFENSA Y SEGURIDAD	\$0.00
2.5 EQUIPO E INSTRUMENTAL MÉDICO Y DE LABORATORIO	\$10,997.22
2.17 INVERSIONES EN FIDEICOMISOS, MANDATOS Y OTROS ANALÓGOS	\$0.00
2.8 MAQUINARIA, OTROS EQUIPOS Y HERRAMIENTAS	\$0.00
2.1 MOBILIARIO Y EQUIPO DE ADMINISTRACIÓN	\$0.00
2.4 MOBILIARIO Y EQUIPO EDUCACIONAL Y RECREATIVO	\$127,000.00
2.12 OBRA PÚBLICA EN BIENES DE DOMINIO PÚBLICO	\$0.00
2.13 OBRA PÚBLICA EN BIENES PROPIOS	\$0.00
2.15 PROVISIONES PARA CONTINGENCIAS Y OTRAS EROGACIONES ESPECIALES	\$0.00
2.8 VEHÍCULOS Y EQUIPO DE TRANSPORTE	\$0.00
2.21 OTROS EGRESOS PRESUPUESTARIOS NO CONTABLES	\$0.00
<b>3. MÁS GASTOS CONTABLES NO PRESUPUESTARIOS</b>	<b>\$0.27</b>
3.4 AUMENTO POR INSUFICIENCIA DE ESTIMACIONES POR PÉRDIDA O DETERIORO U OBSOLESCENCIA	\$0.00
3.5 AUMENTO POR INSUFICIENCIA DE PROVISIONES	\$0.00
3.3 DISMINUCIÓN DE INVENTARIOS	\$0.00
3.1 ESTIMACIONES DEPRECIACIONES, DETERIOROS, OBSOLESCENCIA Y AMORTIZACIONES	\$0.00
3.6 OTROS GASTOS	\$0.27
3.2 PROVISIONES	\$0.00
3.7 OTROS GASTOS CONTABLES NO PRESUPUESTARIOS	\$0.00
<b>4. TOTAL DE GASTOS CONTABLES</b>	<b>\$17,910,296.53</b>

## **B) NOTAS DE MEMORIA (CUENTAS DE ORDEN)**

Cuentas de Orden contables y Presupuestarias.

### Contables

Juicios. Incluye el registro de provisión de posibles laudos laborales en las cuentas de orden.

### Presupuestales

<b>INGRESOS PRESUPUESTALES</b>	<b>CUENTA</b>
Ley de Ingresos Estimada	8110
Ley de Ingresos por Ejecutar	8120
Modificaciones a la Ley de Ingresos Estimada	8130
Ley de Ingresos Devengada	8140
Ley de Ingresos Recaudada	8150

<b>EGRESOS PRESUPUESTALES</b>	<b>CUENTA</b>
Presupuesto de Egresos Aprobado	8210
Presupuesto de Egresos por Ejercer	8220
Modificaciones al Presupuesto de Egresos por Ejercer	8230
Presupuesto de Egresos Comprometido	8240
Presupuesto de Egresos Devengado	8250
Presupuesto de Egresos Ejercido	8260
Presupuesto de Egresos Pagado	8270

## **C) NOTAS DE GESTIÓN ADMINISTRATIVA.**

### **1. Introducción.**

Los estados financieros de los entes públicos proveen de información financiera a los principales usuarios de la misma, al congreso y a los ciudadanos.

El objetivo del presente documento es la revelación del contexto y de los aspectos económicos – financieros más relevantes que influyen en las decisiones del periodo, y que deberán ser considerados en la elaboración de los estados financieros para la mayor comprensión de los mismos y sus particularidades.

### **2. Panorama económico y financiero.**

#### **Panorama económico federal.**

Durante el tercer trimestre del año pasado, las entidades federativas que tuvieron el mayor incremento con cifras desestacionalizadas respecto al trimestre previo en su actividad económica fueron: Aguascalientes, Nayarit, Chiapas, Durango, la Ciudad de México, Morelos, Hidalgo y Veracruz de Ignacio de la Llave.

En su comparación anual, los estados que sobresalieron por el aumento en su actividad económica fueron: Baja California Sur, Veracruz de Ignacio de la Llave, Aguascalientes, Oaxaca, Campeche, Nuevo León, Yucatán y la Ciudad de México, en el tercer trimestre de 2018.

En el tercer trimestre de 2018, Aguascalientes obtuvo la segunda posición del total de la economía, con respecto a las 32 entidades federativas; asimismo, presentó una aportación de 0.07 puntos porcentuales al crecimiento nacional, ubicándose en el lugar décimo de contribución.

#### **Panorama económico local**

Aguascalientes se ha convertido en uno de los mercados más atractivos para la banca de la región, aunque su actividad financiera no es de las más altas todavía. Padilla Bernal, de BBVA Bancomer, la define como una entidad de “oportunidades” para el sector bancario, ya que su crecimiento es habitualmente superior al de la mayor parte del país.

No obstante, señala que estados como Guanajuato y San Luis Potosí, -ambos vecinos de la región-, le llevan la delantera: “Es una oportunidad en el sentido de su crecimiento. Hoy por hoy, Aguascalientes representa, en términos de colocación, un poco más de 4,000 millones de pesos, mientras que en captación registra un poco más de 5,000 (...) Su participación en el mercado Bajío está por encima del 12 por ciento; pero Guanajuato y San Luis Potosí siguen comandando la región”.

El especialista considera que una de las principales razones por las cuales esas entidades federativas tienen más dinamismo es por la toma de mayores riesgos en cuanto al impulso de

nuevos proyectos: “Se están haciendo bien las cosas. Hay un crecimiento, pero en términos generales el ritmo es menor. Se requiere mayor velocidad para desarrollar empresas locales”.

De acuerdo con el representante estatal de Nacional Financiera (NAFIN), Juan Carlos Medina Mazzoco, ya se están fincando las bases para desarrollar ese aspecto. El especialista explica que en lo que va del año, la dependencia ha colocado 3,200 millones de pesos en el impulso a proyectos de microempresas y ha apoyado a más de 2,000 emprendedores con sus programas de capacitación.

#### **Autorización e historia.**

##### **a) Fecha de creación del ente.**

El municipio de Calvillo es libre y soberano en su régimen interior, pero perteneciente a un sistema estatal y federal de conformidad con el artículo 115 de la Constitución Política de los Estados Unidos Mexicanos. Se rige por su código municipal de Calvillo Ags.

##### **b) Principales cambios en su estructura.**

La Villa de Calvillo fundada el 18 de noviembre de 1771 y nombrada Valle de Huéjucar en febrero de 1848. Se rige por su código municipal de Calvillo, Ags. con última modificación el día 26 de octubre de 2015, publicado en el periódico oficial del estado de Aguascalientes en su número 43, primera sección.

### **3. Organización y objeto social:**

#### **a) Objeto social.**

De conformidad con la fracción II del artículo 115 de la Constitución Política de los Estados Unidos Mexicanos.

*“II. Los municipios estarán investidos de personalidad jurídica y manejarán su patrimonio conforme a la ley. Los ayuntamientos tendrán facultades para aprobar, de acuerdo con las leyes en materia municipal que deberán expedir las legislaturas de los Estados, los bandos de policía y gobierno, los reglamentos, circulares y disposiciones administrativas de observancia general dentro de sus respectivas jurisdicciones, que organicen la administración pública municipal, regulen las materias, procedimientos, funciones y servicios públicos de su competencia y aseguren la participación ciudadana y vecinal. El objeto de las leyes a que se refiere el párrafo anterior será establecer: a) Las bases generales de la administración pública municipal y del procedimiento administrativo, incluyendo los medios de impugnación y los órganos para dirimir las controversias entre dicha administración y los particulares, con sujeción a los principios de igualdad, publicidad, audiencia y legalidad; b) Los casos en que se requiera el acuerdo de las dos terceras partes de los miembros de los ayuntamientos para dictar resoluciones que afecten el patrimonio inmobiliario municipal o para celebrar actos o convenios que comprometan al Municipio por un plazo mayor al periodo del Ayuntamiento; c) Las normas de aplicación general para celebrar los convenios a que se refieren tanto las fracciones III y IV de este artículo, como el segundo párrafo de la fracción VII del artículo 116 de esta Constitución; d) El procedimiento y condiciones para que el gobierno estatal asuma una función o servicio municipal cuando, al no existir el convenio correspondiente, la legislatura estatal considere que el municipio de que se trate esté imposibilitado para ejercerlos o prestarlos; en este*

caso, será necesaria solicitud previa del ayuntamiento respectivo, aprobada por cuando menos las dos terceras partes de sus integrantes; y e) Las disposiciones aplicables en aquellos municipios que no cuenten con los bandos o reglamentos correspondientes. Las legislaturas estatales emitirán las normas que establezcan los procedimientos mediante los cuales se resolverán los conflictos que se presenten entre los municipios y el gobierno del estado, o entre aquéllos, con motivo de los actos derivados de los incisos c) y d) anteriores;”

b) Principal actividad.

Las que se derivan de sus facultades y obligaciones establecidas en la fracción V artículo 115 de la Constitución Política de los Estados Unidos Mexicanos.

*“V. Los Municipios, en los términos de las leyes federales y Estatales relativas, estarán facultados para: a) Formular, aprobar y administrar la zonificación y planes de desarrollo urbano municipal; b) Participar en la creación y administración de sus reservas territoriales; c) Participar en la formulación de planes de desarrollo regional, los cuales deberán estar en concordancia con los planes generales de la materia. Cuando la Federación o los Estados elaboren proyectos de desarrollo regional deberán asegurar la participación de los municipios; d) Autorizar, controlar y vigilar la utilización del suelo, en el ámbito de su competencia, en sus jurisdicciones territoriales; e) Intervenir en la regularización de la tenencia de la tierra urbana; f) Otorgar licencias y permisos para construcciones; g) Participar en la creación y administración de zonas de reservas ecológicas y en la elaboración y aplicación de programas de ordenamiento en esta materia; h) Intervenir en la formulación y aplicación de programas de transporte público de pasajeros cuando aquellos afecten su ámbito territorial; e i) Celebrar convenios para la administración y custodia de las zonas federales. En lo conducente y de conformidad a los fines señalados en el párrafo tercero del artículo 27 de esta Constitución, expedirán los reglamentos y disposiciones administrativas que fueren necesarios. Los bienes inmuebles de la Federación ubicados en los Municipios estarán exclusivamente bajo la jurisdicción de los poderes federales, sin perjuicio de los convenios que puedan celebrar en términos del inciso i) de esta fracción”*

c) Ejercicio fiscal

El ejercicio fiscal del ente público comprende del 01 de enero del 2019 al 31 de diciembre del 2019.

d) Régimen jurídico

El aplicable a los municipios en los términos del artículo primero de la Ley Orgánica Municipal del Estado de Aguascalientes que a letra dice:

*“El Municipio Libre, investido de personalidad jurídica propia, en los términos de la Constitución Política de los Estados Unidos Mexicanos y la Constitución Política Local, es la base de la división territorial y de la organización política y administrativa del Estado.”*

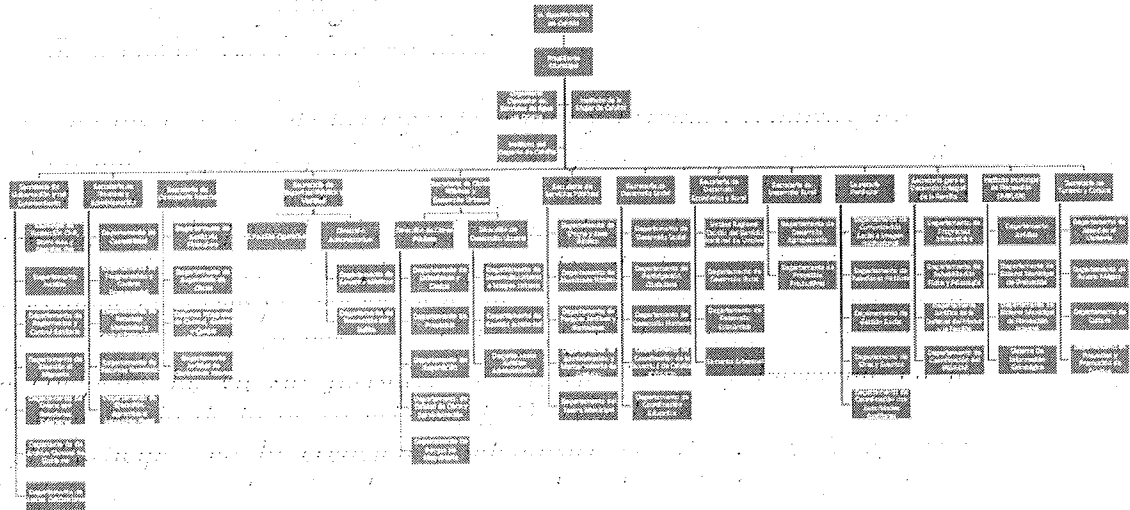
e) Consideraciones fiscales del ente.

Las obligaciones fiscales a cargo del ente público son las determinadas por los contribuyentes clasificados como personas morales con fines no lucrativos.

## f) Estructura organizacional básica.



## Organigrama



De conformidad con El Código del Municipio de Calvillo, Ags. la estructura organizacional básica del poder ejecutivo de la administración pública municipal es la siguiente.

g) Fideicomisos, mandatos y análogos de los cuales es fideicomitente o fiduciario.  
El ente municipio de Calvillo, no cuenta con fideicomisos, mandatos o análogos para la integración de su patrimonio.

#### 4. Bases para la preparación de los estados financieros

a) Los presentes estados contables se encuentran expresados en moneda nacional, elaborados de conformidad con las disposiciones de la Ley General de Contabilidad Gubernamental, que entró en vigor el 01 de febrero del 2009 y a las reformas publicadas el día 12 de noviembre del 2012, así como los documentos complementarios emitidos por el Consejo Nacional de Armonización Contable (CONAC) y que son aplicables a la fecha de dichos estados, destacando lo siguiente:

En publicación del 16 de mayo del 2013 en el DOF, se establecieron los plazos para realizar los registros contables con base a las Reglas de Registro y Valoración del Patrimonio, por lo que la política de depreciación de activos no circulantes se deberá efectuar a más tardar el día 31 de enero del 2014.

Mediante publicación en el DOF del día 08 de agosto del 2013 fueron reformadas las normas y metodología para la determinación de los momentos contables de los ingresos, por lo que los ingresos presupuestarios deberán registrar el ingreso devengado y recaudado en forma simultánea al momento de la percepción del recurso, salvo por los ingresos por venta de bienes y servicios y aportaciones.

b) Los presentes estados contables han sido elaborados a partir de la información generada por el SAACG.NET (Sistema Automatizado de Administración y Contabilidad Gubernamental) por la Secretaría de Finanzas y Administración y de su organismo descentralizado Operador del agua del Municipio de Calvillo. Misma que se transforma automáticamente en registros contables por el mencionado sistema, los cuales se realizan mediante reconocimiento a costo histórico y reconociendo el efecto contable y presupuestal de las operaciones realizadas por el ente público, conforme a los documentos emitidos por el Consejo Nacional de Armonización Contable (CONAC) en atención a los criterios emitidos en relación a los centros de registro previstos en el Manual de Contabilidad Gubernamental, al que hace referencia el artículo tercero transitorio, fracción IV de la Ley de Contabilidad Gubernamental, entendiendo estos centros como cada una de las áreas administrativas donde ocurren las transacciones económico/financieras y, por lo tanto, desde donde se introducen los momentos o eventos previamente seleccionados de los procesos administrativos, correspondientes. La introducción de datos debe generarse automáticamente y es responsabilidad de los titulares de los centros mencionados al inicio de este párrafo, la veracidad y oportunidad de la información que incorporen al sistema, para ello cuentan con normas, procedimientos de control interno que les permita asegurar el proceso.

c) Postulados básicos.

Los postulados básicos aplicables a la administración municipal;

1. Sustancia económica.  
Es el reconocimiento contable de las transacciones, transformaciones internas y otros eventos, que afectan económicamente al ente público y delimitan la operación del SAACG.NET
2. Entes públicos  
Para los ayuntamientos de los municipios dependencias y organismos descentralizados.
3. Existencia permanente.  
La actividad del ente público se establece con tiempo indefinido, salvo disposición legal que especifique lo contrario.
4. Revelación suficiente  
Los estados y la información financiera deben mostrar amplia y claramente la situación financiera y los resultados del ente público.
5. Importancia relativa.  
La información debe mostrar los aspectos importantes de la entidad que fueron reconocidos contablemente.
6. Registro e integración presupuestaria.  
La información presupuestaria de los entes públicos se integra en la contabilidad en los mismos términos que se presenta en la ley de ingresos y el presupuesto de egresos, de acuerdo a la naturaleza económica que le corresponda. El registro presupuestario del ingreso y del egreso en los entes públicos se debe reflejar en la contabilidad, considerando

para sus efectos patrimoniales y su vinculación con las etapas presupuestarias correspondientes.

#### 7. Consolidación de la información financiera

Los estados financieros de los entes públicos deberán presentar de manera consolidada la situación financiera, los resultados de operación, el flujo de efectivo o los cambios en la situación financiera y las variaciones a la Hacienda Pública, como si se tratará de un solo ente público. La consolidación se lleva a cabo sumando aritméticamente la información patrimonial que se genera de la contabilidad del ente público en los sistemas de registro, en este caso SAACG.NET, considerando los efectos de eliminación de aquellas operaciones que dupliquen su efecto.

#### 8. Devengo contable

Los registros contables de los entes públicos se llevarán con base acumulativa, el ingreso devengado, es el momento contable que se realiza cuando existe jurídicamente el derecho de cobro de impuestos, derechos, productos, aprovechamientos y otros ingresos registrados en la Ley del Ingresos del municipio de Calvillo; EL gasto devengado, es el momento contable que refleja el reconcomiendo de una obligación de pago a favor de terceros por la recepción de conformidad de bienes, servicios y obra pública contratados, así como de las obligaciones que derivan de tratados, leyes, decretos resoluciones y sentencias definitivas.

#### 9. Valuación

Todos los eventos que afecten económicamente al ente público deben ser cuantificados en términos monetarios y se registran al costo históricos o valor económico mas objetivo registrándose en moneda nacional.

#### 10. Dualidad económica

El ente público debe reconocer en la contabilidad, la representación de las transacciones u algún otro evento que afecte su situación financiera, su composición por los recursos asignados para el logro de sus fines y por sus fuentes, conforme a los derechos y obligaciones.

#### 11. Consistencia.

Ante la existencia de operaciones similares en un ente público debe corresponder un mismo tratamiento contable, el cual debe permanecer a través del tiempo, en tanto no cambie la esencia económica de las operaciones.

#### d) Normatividad Supletoria.

En virtud de la normatividad emitida por el CONAC aplicable a este ayuntamiento, no se ha requerido la aplicación de normatividad supletoria en materia de contabilidad gubernamental.

e) Hasta el ejercicio 2012, el ayuntamiento registraba contablemente el gasto devengado en el momento contable que refleja el reconocimiento de una obligación de pago a favor de terceros, por la recepción de conformidad de bienes, servicios y obra pública contratados, a partir del

2013 el ayuntamiento de Calvillo registro contablemente como gasto devengados las obligaciones que derivan de sus obligaciones.

#### **5. Políticas de Contabilidad Significativas.**

- a) El Municipio de Calvillo no realiza la actualización de los activos, pasivos y hacienda pública.
- b) El Municipio de Calvillo no contempla la realización de operaciones que impliquen el pago en moneda extranjera
- c) No se tienen inversiones en acciones de compañías subsidiarias y asociadas
- d) El ente público no vende ni transforma inventarios.
- e) Provisiones; no se tienen identificados conceptos o hechos respectos de los cuales sea necesario el registro de provisiones adicionales a las registradas.

#### **6. Posición en moneda extranjera y protección por riesgo cambiario.**

No se realizan operaciones en moneda extranjera, por lo que no se tiene obligaciones o derechos de esta naturaleza.

#### **7. Reporte Analítico del Activo.**

- a. Vida útil o porcentajes de depreciación, deterioro o amortización utilizados en los diferentes tipos de activos.  
En el presente ejercicio no se capitalizaron gastos financieros.
- b. Cambios en el porcentaje de depreciación o valor residual de los activos  
No se amortiza la depreciación.
- c. Importe de los gastos capitalizados en el ejercicio, tanto financieros, como de investigación y desarrollo.  
No se cuenta con inversiones financieras de las cuales deriven riesgos por tipo de cambio y tasas de interés.
- f. Otras circunstancias de carácter significativo que afecten al activo, tales como bienes en garantía señalados en embargos, litigios, títulos de inversiones entregados en garantías, baja significativa del valor de inversiones financieras, etc.  
Las únicas circunstancias que afectan al activo son los litigios laborales que se encuentran registrados en las cuentas de orden.
- g. Desmantelamiento de Activos, procedimientos, ampliaciones, efectos contables.  
No se ha realizado desmantelamiento de activos.

#### **8. Fideicomisos Mandatos y Análogos.**

La entidad no cuenta con fideicomisos, mandatos y análogos.

#### **9. Reporte de recaudación.**

- a. Análisis del comportamiento de la recaudación correspondiente al ente público o cualquier tipo de ingreso, de forma separada los ingresos locales de los federales.

**MUNICIPIO DE CALVILLO**  
**ESTADO DE AGUASCALIENTES**  
 Estado sobre el ejercicio de los Ingresos por Ente Público / Rubro  
 Del 01/ene/2019 Al 30/abr/2019

Fecha y hora de Impresión: 20 may 2019 01:26 p.m.

USF 1044  
 Rep: rptEstadoIngresosPorEntePublico

Rubros de los Ingresos	Ingreso Estimado	Ampliaciones / (Reducciones)	Ingreso Modificado	Ingresos Devengados	Ingresos Recaudados	Avance de Recaudación (Recaudación Estimada)	Ingresos Excedentes
0 INGRESOS DERIVADOS DE FINANCIAMIENTOS	\$16,000,000.00	\$0.00	\$16,000,000.00	\$0.00	\$0.00	0.00 %	-16,000,000.00
1 IMPUESTOS	\$16,062,457.73	\$0.00	\$16,062,457.73	\$12,634,097.66	\$12,634,097.66	77.21 %	-3,728,259.67
4 DERECHOS	\$21,394,115.99	\$0.00	\$21,394,115.99	\$7,347,005.84	\$7,347,005.84	34.34 %	-14,047,109.75
5 PRODUCTOS	\$1,893,969.71	\$0.00	\$1,893,969.71	\$327,105.02	\$327,105.02	17.27 %	-1,566,864.69
6 APROVECHAMIENTOS	\$2,140,973.06	\$0.00	\$2,140,973.06	\$426,613.07	\$426,613.07	19.92 %	-1,714,359.99
7 INGRESOS POR VENTA DE BIENES PRESTACIÓN DE	\$0.00	\$0.00	\$0.00	\$75.41	\$75.41	0.00 %	75.41
8 PARTICIPACIONES APORTACIONES CONVENIOS	\$159,004,317.31	\$6,456,914.84	\$165,461,232.15	\$76,960,907.67	\$76,960,907.67	46.51 %	-88,500,324.48
<b>Total</b>	<b>\$248,795,652.40</b>	<b>\$6,456,914.84</b>	<b>\$255,252,567.24</b>	<b>\$97,706,804.87</b>	<b>\$97,706,804.87</b>	<b>38.27 %</b>	<b>-157,545,762.37</b>

## Información sobre la Deuda y el Reporte Analítico de la Deuda

**MUNICIPIO DE CALVILLO**  
**ESTADO DE AGUASCALIENTES**  
 Estado Analítico de la Deuda y Otros Pasivos  
 Del 01/abr/2019 Al 30/abr/2019

Fecha y hora de Impresión: 20 may 2019 01:28 p.m.

USF 1044  
 Rep: rptEstadoAnaliticoDeudaYPasivos

Denominación de las Deudas	Moneda de Contratación	Institución o País Acreedor	Saldo Inicial del Periodo	Saldo Final del Periodo
<b>DEUDA PÚBLICA</b>				
<b>Corto Plazo</b>				
<b>Deuda Interna</b>				
Instituciones de Crédito	Peso	México	\$4,406,179.00	\$3,686,904.19
Títulos y Valores	Peso	México	\$0.00	\$0.00
Arrendamientos Financieros	Peso	México	\$0.00	\$0.00
<b>Deuda Externa</b>				
Organismos Financieros Internacionales	Peso	México	\$0.00	\$0.00
Deuda Bilateral	Peso	México	\$0.00	\$0.00
Títulos y Valores	Peso	México	\$0.00	\$0.00
Arrendamientos Financieros	Peso	México	\$0.00	\$0.00
Subtotal Corto Plazo	Peso	México	\$4,406,179.00	\$3,686,904.19
<b>Largo Plazo</b>				
<b>Deuda Interna</b>				
Instituciones de Crédito	Peso	México	\$0.00	\$0.00
Títulos y Valores	Peso	México	\$0.00	\$0.00
Arrendamientos Financieros	Peso	México	\$0.00	\$0.00
<b>Deuda Externa</b>				
Organismos Financieros Internacionales	Peso	México	\$0.00	\$0.00
Deuda Bilateral	Peso	México	\$0.00	\$0.00
Títulos y Valores	Peso	México	\$0.00	\$0.00
Arrendamientos Financieros	Peso	México	\$0.00	\$0.00
Subtotal Largo Plazo	Peso	México	\$0.00	\$0.00
Otros Pasivos	Peso	México	\$42,395,720.23	\$34,710,477.23
<b>Total Deuda y Otros Pasivos</b>	<b>Peso</b>	<b>México</b>	<b>\$46,801,899.23</b>	<b>\$38,397,381.42</b>

### 10. Calificaciones otorgadas

Para el ejercicio fiscal 2019 no existe calificaciones otorgadas por instituciones autorizadas.

### 11. Proceso de Mejora

No se han implementado procesos de mejora en el ejercicio 2019.

### 12. Información por Segmentos

No se considera necesario segmentar la información de los entes públicos.

### 13. Eventos posteriores al cierre

No existen eventos posteriores al cierre

**14. Partes relacionadas**

No existen operaciones con partes relacionadas.

**15. Responsabilidad Sobre la Presentación Razonable de la Información Contable**


“Bajo protesta de decir verdad declaramos que los estados financieros y sus notas, son razonablemente correctos y son responsabilidad del emisor”



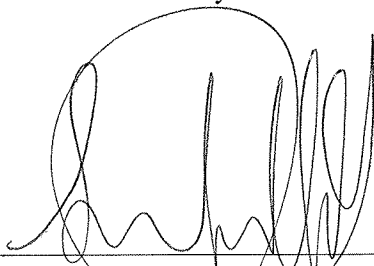
Lic. Daniel Romo Urrutia  
1er. REGIDOR/PRESIDENTE MUNICIPAL



Olga Leticia Moreno Hernandez Duque  
SINDICO MUNICIPAL



L.A.E. José Antonio Carbajal Alonso  
SECRETARIO de FINANZAS y ADMINISTRACIÓN



Lic. Silvina Vargas Montoya  
COMISIÓN de ADMINISTRACIÓN y HACIENDA PÚBLICA

**MUNICIPIO DE CALVILLO**  
**Estado Analítico del Activo**  
**Del 1 de Enero al 30 de Abril de 2019**  
**(Pesos)**

Concepto	Saldo Inicial 1	Cargos del Periodo 2	Abonos del Periodo 3	Saldo Final 4=(1+2-3)	Variación del Periodo (4-1)
<b>ACTIVO</b>					
<b>Activo Circulante</b>	<b>\$ 68,568,400.80</b>	<b>\$ 327,472,808.87</b>	<b>\$ 334,279,679.98</b>	<b>\$ 61,761,529.69</b>	<b>\$ 6,806,871.11</b>
Efectivo y Equivalentes	52,488,984.77	220,783,417.82	220,408,197.43	52,864,205.16	375,220.39
Derechos a Recibir Efectivo o Equivalentes	2,481,221.38	105,532,993.02	106,137,146.79	1,877,067.61	604,153.77
Derechos a Recibir Bienes o Servicios	13,569,357.77	1,080,619.00	7,649,522.68	7,000,454.09	6,568,903.68
Inventarios	-	-	-	-	-
Almacenes	-	-	-	-	-
Estimación por Pérdida o Deterioro de Activos Circulantes	-	-	-	-	-
Otros Activos Circulantes	28,836.88	75,779.03	84,813.08	19,802.83	9,034.05
<b>Activo No Circulante</b>	<b>\$ 165,677,693.52</b>	<b>\$ 965,215.43</b>	<b>\$ 18,088,015.48</b>	<b>\$ 148,554,893.47</b>	<b>\$ 17,122,800.05</b>
Inversiones Financieras a Largo Plazo	-	-	-	-	-
Derechos a Recibir Efectivo o Equivalentes a Largo Plazo	121,566.76	1,343.56	-	122,910.32	1,343.56
Bienes Inmuebles, Infraestructura y Construcciones en Proceso	129,514,018.55	554,180.59	18,088,015.48	111,980,183.66	17,533,834.89
Bienes Muebles	35,280,013.94	409,691.28	-	35,689,705.22	409,691.28
Activos Intangibles	967,997.05	-	-	967,997.05	-
Depreciación, Deterioro y Amortización Acumulada de Bienes	231,620.78	-	-	231,620.78	-
Activos Diferidos	25,718.00	-	-	25,718.00	-
Estimación por Pérdida o Deterioro de Activos no Circulantes	-	-	-	-	-
Otros Activos no Circulantes	-	-	-	-	-
<b>TOTAL DEL ACTIVO</b>	<b>\$ 234,246,094.32</b>	<b>\$ 328,438,024.30</b>	<b>\$ 352,367,695.46</b>	<b>\$ 210,316,423.16</b>	<b>\$ 23,929,671.16</b>

Bajo protesta de decir verdad declaramos que los Estados Financieros y sus Notas son razonablemente correctos y responsabilidad del emisor

Lic. Daniel Romo Urrutia  
1er. Regidor en funciones de PRESIDENTE MUNICIPAL

*Olga Leticia Moreno*  
Olga Leticia Moreno Hernández Duque  
SINDICO MUNICIPAL

L.E. José Antonio Carbajal Aloriso  
SECRETARIO DE FINANZAS Y ADMINISTRACIÓN

*Lic. Silvana Vargas*  
COMISIÓN de ADMINISTRACIÓN y HACIENDA PÚBLICA

**MUNICIPIO DE CALVILLO**  
Estado Analítico de la Deuda y Otros Pasivos  
Del 1 de Enero al 30 de Abril de 2019  
(Pesos)

Denominación de las Deudas		Moneda de Contratación	Institución o País Acreedor	Saldo Inicial del Periodo	Saldo Final del Periodo
<b>DEUDA PÚBLICA</b>					
<b>Corto Plazo</b>					
<b>Deuda Interna</b>					
Instituciones de Crédito		Peso	México	\$ -	\$ 3,686,904.19
Títulos y Valores		Peso	México	-	3,686,904
Arrendamientos Financieros		Peso	México	-	-
<b>Deuda Externa</b>					
Organismos Financieros Internacionales		Peso	México	\$ -	\$ -
Deuda Bilateral		Peso	México	-	-
Títulos y Valores		Peso	México	-	-
Arrendamientos Financieros		Peso	México	-	-
<b>Subtotal a Corto Plazo</b>				\$ -	\$ 3,686,904.19
<b>Largo Plazo</b>					
<b>Deuda Interna</b>					
Instituciones de Crédito		Peso	México	\$ 6,431,171.49	\$ -
Títulos y Valores		Peso	México	6,431,171	-
Arrendamientos Financieros		Peso	México	-	-
<b>Deuda Externa</b>					
Organismos Financieros Internacionales		Peso	México	-	-
Deuda Bilateral		Peso	México	-	-
Títulos y Valores		Peso	México	-	-
Arrendamientos Financieros				-	-
<b>Subtotal a Largo Plazo</b>				\$ 6,431,171.49	\$ -
Otros Pasivos		Peso	México	\$ 74,325,668.78	\$ 34,710,477.23
<b>Total de Deuda y Otros Pasivos</b>				\$ 80,756,840.27	\$ 38,397,381.42

Bajo protesta de decir verdad declaro que los Estados Financieros y sus Notas son razonablemente correctos y responsabilidad del emisor

Lic. Daniel Romo Urrutia  
1er. Regidor en funciones de PRESIDENTE

L.A.E. José Antonio Garbajal Avelar  
SECRETARIO de FINANZAS y ADMINISTRACIÓN

Lic. Leticia Moreno Hernández Duque

Lic. Saida Vargas Morfya

SINDICO MUNICIPAL

COMISION de ADMINISTRACIÓN y HACIENDA  
PÚBLICA

MUNICIPIO DE CALVILLO  
Estado de Actividades  
Del 1 de Enero al 30 de Abril de 2019 y 2018  
(Pesos)

	2019	2018	Concepto	2019	2018
<b>INGRESOS Y OTROS BENEFICIOS</b>					
Ingresos de la Gestión	\$ 20,734,821.79	\$ 18,731,729.51			
Impuestos	12,634,098	10,184,506			
Cuotas y Aportaciones de Seguridad Social	-	-			
Contribuciones de Mejoras	-	-			
Derechos	7,347,006	7,073,574			
Productos	327,105	487,452			
Aprovechamientos	426,613	986,197			
Ingresos por Venta de Bienes y Prestación de Servicios	-	-			
<b>Participaciones, Aportaciones, Convenios, Incentivos Derivados de la Colaboración Fiscal, Fondos Distintos de Aportaciones, Transferencias, Asignaciones, Subsidios y Subvenciones, y Pensiones y Jubilaciones</b>	\$ 76,965,908	\$ 126,690,913			
Participaciones, Aportaciones, Convenios, Incentivos Derivados de la Colaboración Fiscal, Fondos Distintos de Aportaciones	-	-			
Transferencias, Asignaciones, Subsidios y Subvenciones, y Pensiones y Jubilaciones	-	-			
<b>Otros Ingresos y Beneficios</b>	\$ 75.57	\$ 5.62			
Ingresos Financieros	-	-			
Incremento por Variación de Inventarios	-	-			
Disminución del Exceso de Estimaciones por Pérdida o Deterioro u Obsolescencia	-	-			
Disminución del Exceso de Provisiones	-	-			
Otros Ingresos y Beneficios Varios	76	6			
<b>Total de Ingresos y Otros Beneficios</b>	\$ 97,700,805.03	\$ 145,422,648.01			
<b>GASTOS Y OTRAS PÉRDIDAS</b>					
Gastos de Funcionamiento	\$ 54,068,487.60	\$ 46,538,673.78			
Servicios Personales	36,376,440	32,099,189			
Materiales y Suministros	8,301,503	7,052,191			
Servicios Generales	9,390,544	7,387,294			
<b>Transferencia, Asignaciones, Subsidios y Otras Ayudas</b>	\$ 5,353,399.57	\$ 2,694,245.24			
Transferencias Internas y Asignaciones al Sector Público	-	-			
Transferencias al Resto del Sector Público	-	-			
Subsidios y Subvenciones	-	-			
Ayudas Sociales	4,547,018	2,001,280			
Pensiones y Jubilaciones	806,382	692,966			
<b>Transferencias a Fideicomisos, Mandatos y Contratos Análogos</b>	-	-			
Transferencias a la Seguridad Social	-	-			
Donativos	-	-			
Transferencias al Exterior	-	-			
<b>Participaciones y Aportaciones</b>	\$ 1,194,941.37	\$ 2,035,498.30			
Participaciones	0	0			
Aportaciones	0	0			
Convenios	1,194,941	2,035,498			
<b>Intereses, Comisiones y Otros Gastos de la Deuda Pública</b>	\$ 366,365.25	\$ 151,486.89			
Intereses de la Deuda Pública	366,365	151,487			
Comisiones de la Deuda Pública	-	-			
Gastos de la Deuda Pública	-	-			
Costo por Coberturas	-	-			
Apoyos Financieros	-	-			
<b>Otros Gastos y Pérdidas Extraordinarias</b>	\$ 2.34	\$ -			
Estimaciones, Depreciaciones, Deterioros, Obsolescencia y Amortizaciones	-	-			
Provisiones	-	-			
Disminución de Inventarios	-	-			
Aumento por Insuficiencia de Estimaciones por Pérdida o Deterioro y	-	-			
Aumento por Insuficiencia de Provisiones	-	-			
Otros Gastos	2	-			
<b>Inversión Pública</b>	\$ 38,739.49	\$ -			
Inversión Pública no Capitalizable	38,739	-			
<b>Total de Gastos y Otras Pérdidas</b>	\$ 61,021,935.62	\$ 51,419,904.21			
<b>Resultados del Ejercicio (Ahorro/Desahorro)</b>	\$ 36,678,869.41	\$ 94,002,743.80			

Bajo protesta de decir verdad declaramos que los Estados Financieros y sus datos son razonablemente correctos y responsabilidad del emisor

1er. Regidor en funciones de PRESIDENTE MUNICIPAL  
Lic. Daniel Rofio Urullia  
Lic. Leticia Moreno Hernández Duque  
SINDICO MUNICIPAL

Lic. José Antonio Carralero Alvarado  
SECRETARIO DE FINANZAS Y ADMINISTRACIÓN  
COMISION DE ADMINISTRACIÓN Y HACIENDA PÚBLICA

**MUNICIPIO DE CALVILLO**  
Estado de Flujos de Efectivo  
Del 1 de Enero al 30 de Abril de 2019 y 2018  
(Pesos)

Concepto		2019	2018	Concepto	2019	2018
<b>Flujos de Efectivo de las Actividades de Operación</b>				<b>Flujos de Efectivo de las Actividades de Inversión</b>		
<b>Origen</b>		\$	\$	<b>Origen</b>		\$
Impuestos		97,700,804.87	347,238,152.57	Bienes Inmuebles, Infraestructura y Construcciones en Proceso		-
Cuidas y Aportaciones de Seguridad Social		12,634,036	15,075,791	Bienes Muebles		-
Contribuciones de mejoras		-	-	Otros Orígenes de Inversión		-
Derechos		-	-	<b>Aplicación</b>		\$
Productos		7,347,006	18,868,252	Bienes Inmuebles, Infraestructura y Construcciones en Proceso		73,124,340.16
Aprovechamientos		327,105	1,701,242	Bienes Muebles		515,441
Ingresos por Venta de Bienes y Prestación de Servicios		426,613	2,458,015	Otros Aplicaciones de Inversión		282,691
Participaciones, Aportaciones, Convenios, Incentivos Derivados de la Colaboración Fiscal y Fondos Distintos de Aportaciones		75	-	<b>Flujos Netos de Efectivo por Actividades de Inversión</b>		798,132.38
Transferencias, Asignaciones, Subsidios y Subvenciones, y Pensiones y Jubilaciones		76,965,908	309,134,852			-
<b>Otros Orígenes de Operación</b>		-	-			73,124,340.16
<b>Flujos Netos de Efectivo por Actividades de Operación</b>		\$	\$	<b>Flujo de Efectivo de las Actividades de Financiamiento</b>		
<b>Aplicación</b>		\$	\$	<b>Origen</b>		\$
Servicios Personales		93,506,324.66	287,086,534.55	Endeudamiento Neto		-
Materiales y Suministros		36,376,440	113,639,313	Interno		10,600,000
Servicios Generales		6,282,109	24,887,533	Externo		10,600,000
Transferencias Internas y Asignaciones al Sector Público		8,389,878	44,075,318	Otros Orígenes de Financiamiento		-
Transferencias al resto del Sector Público		-	1,072,819	<b>Aplicación</b>		\$
Subsidios y Subvenciones		-	-	Servicios de la Deuda		3,021,127.44
Ayudas Sociales		-	-	Interno		9,744,051
Pensiones y Jubilaciones		4,010,235	21,920,081	Externo		9,744,051
Transferencias a Fideicomisos, Mandatos y Contratos Análogos		805,382	3,894,540	Otras Aplicaciones de Financiamiento		-
Transferencias a la Seguridad Social		-	-	<b>Flujos netos de Efectivo por Actividades de Financiamiento</b>		-
Donativos		-	-			3,021,127.44
Transferencias al Exterior		-	-			3,021,127
Participaciones		-	-	<b>Incremento/Disminución Neta en el Efectivo y Equivalentes al Efectivo</b>		375,220.39
Aportaciones		-	-			-
Convenios		1,194,941	3,336,271	<b>Efectivo y Equivalentes al Efectivo al inicio del Ejercicio</b>		64,605,757.26
Otras Aplicaciones de Operación		36,446,339	74,260,659	<b>Efectivo y Equivalentes al Efectivo al final del Ejercicio</b>		52,488,984.77
<b>Flujos Netos de Efectivo por Actividades de Operación</b>		\$	\$			52,864,205.16
		4,194,480.21	60,151,618.02			-

Bajo protesta de decir verdad declaramos que los Estados Financieros y sus notas son razonablemente correctos y responsabilidad del emisor

1er. Recorridor en funciones de PRESIDENTE MUNICIPAL  
Lic. Daniel Roldán Urrutia  
*[Firma]*  
Olga Letitia Moreno Hernández Duque  
SINDICÓ MUNICIPAL


L. E. José Antonio Carbajal Araya  
SECRETARIO DE FINANZAS Y ADMINISTRACIÓN  
*[Firma]*  
L. E. Silvana Vázquez Ortiz  
COMISIÓN DE ADMINISTRACIÓN Y HACIENDA PÚBLICA

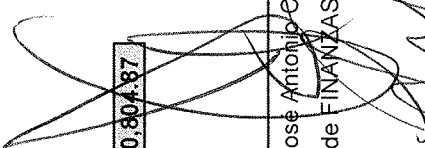
<b>MUNICIPIO DE CALVILLO</b> <b>Conciliación entre los Ingresos Presupuestarios y Contables</b> <b>Correspondiente del 1 de Enero al 30 de Abril de 2019</b> <b>(Cifras en pesos)</b>		
<b>1. Ingresos Presupuestarios</b>		<b>\$ 97,700,804.87</b>

<b>2. Más ingresos contables no presupuestarios</b>		<b>\$ -</b>
2.1 Ingresos Financieros	\$ -	
2.2 Incremento por Variación de Inventarios		
2.3 Disminución del exceso de estimaciones por pérdida o deterioro u obsolescencia	\$ -	
2.4 Disminución del exceso de provisiones	\$ -	
2.5 Otros ingresos y beneficios varios	\$ -	
2.6 Otros ingresos contables no presupuestarios	\$ -	

<b>3. Menos ingresos presupuestarios no contables</b>		<b>\$ -</b>
3.1 Aprovechamientos Patrimoniales	\$ -	
3.2 Ingresos derivados de financiamientos	\$ -	
3.3 Otros Ingresos presupuestarios no contables	\$ -	

<b>4. Ingresos Contables (4 = 1 + 2 - 3)</b>		<b>\$ 97,700,804.87</b>
--	--	-------------------------

Lic. Daniel Romo Urrutia  
 1er. Regidor en funciones de PRESIDENTE MUNICIPAL  
  
 Olga Leticia Moreno Hernández Duque  
 SINDICO MUNICIPAL

L.A.E. José Antonio Carbajal Alonso  
 SECRETARIO de FINANZAS y ADMINISTRACIÓN  
  
 Lic. Silvana Vargas Montoya  
 COMISIÓN de ADMINISTRACIÓN y HACIENDA PÚBLICA


**MUNICIPIO DE CALVILLO**  
**Conciliación entre los Egresos Presupuestarios y los Gastos Contables**  
**Correspondiente del 1 de Enero al 30 de Abril de 2019**

**1. Total de egresos (presupuestarios)** **\$ 68,378,237.15**

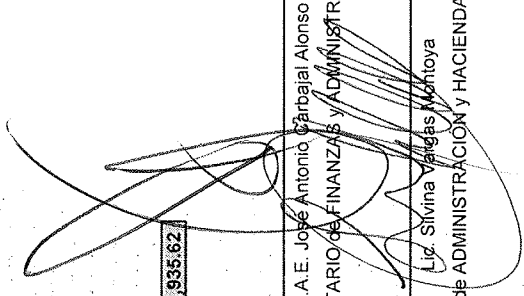
<b>2. Menos egresos presupuestarios no contables</b>	<b>\$ 7,395,043.36</b>
2.1 Materias Primas y Materiales de Producción y Comercialización	-
2.2 Materiales y Suministros	38,739.49
2.3 Mobiliario y Equipo de Administración	155,622.16
2.4 Mobiliario y Equipo Educativo y Recreativo	236,700.02
2.5 Equipo e Instrumental Médico y de Laboratorio	10,997.22
2.6 Vehículos y Equipo de Transporte	-
2.7 Equipo de Defensa y Seguridad	-
2.8 Maquinaria, Otros Equipos y Herramientas	6,371.88
2.9 Activos Biológicos	-
2.10 Bienes Inmuebles	-
2.11 Activos Intangibles	-
2.12 Obra Pública en Bienes de Dominio Público	-
2.13 Obra Pública en Bienes Propios	515,441.10
2.14 Acciones y Participaciones de Capital	-
2.15 Compra de Títulos y Valores	6,431,171.49
2.16 Concesión de Préstamos	-
2.17 Inversiones en Fideicomisos, Mandatos y Otros Análogos	-
2.18 Provisiones para Contingencias y Otras Erogaciones Especiales	-
2.19 Amortización de la Deuda Pública	-
2.20 Adeudos de Ejercicios Fiscales Anteriores (ADEFAS)	-
2.21 Otros Egresos Presupuestales No Contables	-

<b>3. Más Gasto Contables No Presupuestales</b>	<b>\$ 38,741.83</b>
3.1 Estimaciones, Depreciaciones, Deterioros, Obsolescencia y Amortizaciones	-
3.2 Provisiones	-
3.3 Disminución de inventarios	-
3.4 Aumento por insuficiencia de estimaciones por pérdida o deterioro u obsolescencia	-
3.5 Aumento por insuficiencia de provisiones	-
3.6 Otros Gastos	2.34
3.7 Otros Gastos Contables No Presupuestales	38,739.49

**4. Total de Gasto Contable (4 = 1 - 2 + 3)** **\$ 61,021,935.62**

  
1er. Regidor en funciones de PRESIDENTE MUNICIPAL

Olga Leticia Moreno Hernández Duque  
SINDICO MUNICIPAL

  
L.A.E. José Antonio Carbajal Alonso  
SECRETARIO DE FINANZAS Y ADMINISTRACIÓN

Lic. Silvana Vargas Montoya  
COMISIÓN de ADMINISTRACIÓN y HACIENDA PÚBLICA

**MUNICIPIO DE CALVILLO**  
Estado Analítico de Ingresos  
Del 1 de Enero al 30 de Abril de 2019

Rubro de Ingresos	Ingreso				Diferencia (8=5-1)
	Estimado (1)	Ampliaciones y Reducciones (2)	Modificado (3=1+2)	Devenido (4)	Recaudado (5)
Impuestos	16,362,457.73	-	16,362,457.73	12,634,097.86	12,634,097.86
Cuotas y Aportaciones de Seguridad Social	-	-	-	-	-
Contribuciones de Mejoras	-	-	-	-	-
Derechos	21,394,115.59	-	21,394,115.59	7,347,005.84	7,347,005.84
Productos	1,893,988.71	-	1,893,988.71	327,105.02	327,105.02
Aprovechamientos	2,140,973.06	-	2,140,973.06	426,613.07	426,613.07
Ingresos por Venta de Bienes, Prestación de Servicios y Otros Ingresos	-	-	-	75.41	75.41
Participaciones, Aportaciones, Convenios, Incentivos	-	-	-	-	-
Derivados de la Colaboración Fiscal y Fondos Distintos de Aportaciones	189,004,117.31	6,456,914.84	195,461,032.15	76,965,907.67	76,965,907.67
Transferencias, Asignaciones, Subsidios y Subvenciones, y Pensiones y Jubilaciones	-	-	-	-	-
Ingresos Derivados de Financiamientos	-	-	-	-	-
<b>Total</b>	<b>\$ 230,795,652.40</b>	<b>\$ 6,456,914.84</b>	<b>\$ 237,252,567.24</b>	<b>\$ 97,700,804.87</b>	<b>\$ 97,700,804.87</b>
				Ingresos excedentes'	
					<b>\$ 133,094,847.53</b>

Estado Analítico de Ingresos Por Fuente de Financiamiento	Ingreso				Diferencia (6=5-1)
	Estimado (1)	Ampliaciones y Reducciones (2)	Modificado (3=1+2)	Devengado (4)	Recaudado (5)
<b>Ingresos del Poder Ejecutivo Federal o Estatal y de los Municipios</b>					
Impuestos	16,362,457.73	-	16,362,457.73	12,634,097.86	3,728,359.87
Cuotas y Aportaciones de Seguridad Social	-	-	-	-	-
Contribuciones de Mejoras	-	-	-	-	-
Derechos	21,394,115.59	-	21,394,115.59	7,347,005.84	3,281,243.68
Productos	1,893,988.71	-	1,893,988.71	327,105.02	1,566,883.69
Aprovechamientos	2,140,973.06	-	2,140,973.06	426,613.07	1,714,359.99
Participaciones, Aportaciones, Convenios, Incentivos	-	-	-	-	-
Derivados de la Colaboración Fiscal y Fondos	-	-	-	-	-
Transferencias, Asignaciones, Subsidios y	189,004,117.31	6,456,914.84	195,461,032.15	76,965,907.67	-
Subvenciones, y Pensiones y Jubilaciones	-	-	-	-	-
<b>Ingresos de los Entes Públicos de los Poderes Legislativo y Judicial, de los Organos Autónomos y del Sector Paraestatal o Paramunicipal, así como de las Empresas Productivas del Estado</b>					
Cuotas y Aportaciones de Seguridad Social	-	-	-	-	-
Productos	-	-	-	-	-
Ingresos por Venta de Bienes, Prestación de	-	-	-	-	-
Servicios y Otros Ingresos	-	-	-	-	-
Transferencias, Asignaciones, Subsidios y	-	-	-	-	-
Subvenciones, y Pensiones y Jubilaciones	-	-	-	-	-
<b>Ingresos derivados de financiamiento</b>					
Ingresos Derivados de Financiamientos	-	-	-	-	-
<b>Total</b>	\$ 230,795,652.40	\$ 6,456,914.84	\$ 24,432,381.27	\$ 97,700,729.46	\$ 10,290,847.23

Los ingresos excedentes se presentan para efectos de cumplimiento de la Ley General de Contabilidad Gubernamental y el importe reflejado debe ser siempre mayor a cero

Lic. Daniel Roldán Urrutia  
Regidor en funciones de PRESIDENTE MUNICIPAL

Lic. José Antonio Carballo Vargas  
SECRETARIO DE FINANZAS Y ADMINISTRACIÓN


Lic. Silvia Vargas Moreno  
COMISIÓN DE ADMINISTRACIÓN, HACIENDA PÚBLICA


SINDICO MUNICIPAL


**MUNICIPIO DE CALVILLO**  
**Estado Analítico del Ejercicio del Presupuesto de Egresos**  
**Clasificación Administrativa**  
**Del 1 de Enero al 30 de Abril de 2019**


Concepto	Egresos				Pagado	Subejercicio B = (3-4)
	Aprobado 1	Ampliaciones/ (Reducciones) 2	Modificado 3 = (1+2)	Davengado 4		
A0 CABILDO	\$ 4,106,173.08	\$ -	\$ 4,106,173.08	\$ 1,221,054.36	\$ 1,196,003.78	\$ 2,885,118.72
A1 CABILDO	4,106,173.08	-	4,106,173.08	1,221,054.36	1,196,003.78	2,885,118.72
B0 SECRETARIA DEL H. AYUNTAMIENTO	\$ 5,833,916.45	\$ 270,280.00	\$ 6,104,196.45	\$ 2,099,018.07	\$ 2,062,471.87	\$ 4,005,178.38
B1 SECRETARIA	1,026,213.44	6,837.92	1,019,375.52	428,839.53	409,219.78	590,535.99
B2 REGLAMENTOS Y CONTROL SANITARIO	1,552,203.13	271,765.86	1,823,968.99	735,071.31	727,263.54	1,088,897.68
B5 GESTION JURIDICA	426,156.43	2,976.00	429,132.43	168,003.56	168,003.56	261,128.87
B6 PROTECCION CIVIL Y BOMBEROS	121,937.85	-	121,937.85	17,867.59	12,318.39	104,070.26
B7 OFICINA DE ENLACE CON RELACIONES EXTERIORES	2,520,771.46	876.06	2,521,647.52	698,732.18	695,162.70	1,822,915.34
B8 JUECES CALIFICADORES	18,630.10	-	18,630.10	-	-	18,630.10
B9 ARCHIVO GENERAL DE GOBIERNO	168,004.04	1,500.00	169,504.04	50,503.90	50,503.90	119,000.14
C0 SECRETARIA DE FINANZAS Y ADMINISTRACIÓN	\$ 8,957,169.80	\$ -	\$ 8,957,169.80	\$ 2,671,964.38	\$ 2,577,035.65	\$ 6,285,215.42
C1 SECRETARIA	2,548,428.56	22,710.49	2,525,718.07	1,014,893.14	952,913.45	1,510,824.93
C2 CONTABILIDAD Y CUENTA PUBLICA	1,526,509.82	-	1,526,509.82	412,636.95	412,086.88	1,113,872.87
C3 PROGRAMACION Y CONTROL PRESUPUESTAL	220,364.58	-	220,364.58	55,436.05	55,436.05	164,928.53
C4 RECURSOS MATERIALES Y CONTROL PATRIMONIAL	1,669,701.66	4,150.19	1,673,851.85	546,945.55	521,578.97	1,126,906.30
C5 RECURSOS MATERIALES Y CONTROL PATRIMONIAL	183.34	-	183.34	-	-	183.34
C6 EJECUCION, PREMIOS E INSPECCION FISCAL	1,404,074.79	-	1,404,074.79	253,165.72	252,476.93	1,150,909.07
D0 SECRETARIA DE CONTRALORIA INTERNA	\$ 1,588,109.20	\$ -	\$ 1,588,109.20	\$ 463,053.15	\$ 451,924.27	\$ 1,125,056.05
D1 DEPARTAMENTO ADMINISTRATIVO ORGANO DE CONTROL INTERNO	771,598.14	-	771,598.14	239,986.04	228,857.16	521,807.10
D2 DIRECCION DE INVESTIGACION	190,162.81	9,805.00	190,162.81	31,088.16	31,088.16	159,074.65
D3 DEPARTAMENTO DE AUDITORIA DE OBRA PUBLICA	220,271.56	-	223,916.06	65,638.23	65,638.23	156,277.83
D4 DEPARTAMENTO DE AUDITORIA FINANCIERA	296,270.76	3,644.50	298,270.76	56,031.29	56,031.29	240,239.47
D5 DEPARTAMENTO DE CALIFICACION Y ASESORIA JURIDICA	1,545.00	-	1,545.00	-	-	1,545.00
D6 DIRECCION SUBSTANCIADORA Y RESOLUTORA	108,260.93	6,160.50	114,421.43	70,309.43	70,309.43	44,112.00
E0 SECRETARIA DE SEGURIDAD PUBLICA	\$ 34,865,817.82	\$ 9,467,103.10	\$ 44,332,920.92	\$ 11,229,548.63	\$ 10,726,429.55	\$ 33,103,372.29
E1 SECRETARIA	34,865,817.82	9,467,103.10	44,332,920.92	11,229,548.63	10,726,429.55	33,103,372.29
F0 SECRETARIA DE TURISMO Y CULTURA	\$ 10,409,474.50	\$ 2,002,245.89	\$ 12,411,720.39	\$ 4,209,657.48	\$ 3,994,599.60	\$ 8,202,062.91
F1 SECRETARIA	7,828,213.62	1,700,313.87	9,528,527.49	3,045,530.92	2,909,641.64	6,482,996.57
F2 ATENCION AL VISTIANTE	792,623.45	15,687.87	808,311.32	287,064.79	281,206.74	521,226.53
F3 PUEBLO MÁGICO	135,186.53	2,096.15	137,282.68	45,521.61	42,389.06	91,761.07
F4 CULTURA	1,357,543.77	283,148.00	1,640,691.77	746,343.08	676,185.08	894,348.69
F5 PROYECTOS Y PROMOCION DE DESTINO	295,907.13	1,000.00	296,907.13	85,177.08	85,177.08	211,730.05
G0 SECRETARIA DE OBRAS PUBLICAS Y DESARROLLO URBANO	\$ 67,741,145.26	\$ 2,968,388.03	\$ 70,709,533.29	\$ 8,485,388.47	\$ 7,740,388.42	\$ 62,224,104.82
G1 SECRETARIA	59,599,611.80	2,959,436.22	62,559,048.02	5,959,118.00	5,297,349.04	56,599,930.02
G2 LICITACION Y COSTOS	544,785.15	600.00	545,385.15	154,205.04	153,850.24	389,980.11
G3 PROYECTOS	726,298.88	-	726,298.88	274,578.79	269,275.07	451,720.09
G4 SUPERVISION DE OBRA	228,658.04	0.08	228,657.96	88,283.15	80,890.26	140,374.81
G5 CALIDAD DE OBRA Y ADMINISTRACIÓN	1,481,230.23	1,900.00	1,483,130.23	446,144.76	433,150.09	1,036,985.47
G6 PARQUE DE MAQUINARIA	2,660,893.07	-	2,660,893.07	764,859.49	724,734.57	1,896,033.58

G7	JURÍDICO ADMINISTRATIVO	289,306.12	-	289,306.12	87,803.61	87,803.61	201,502.51
G8	DESARROLLO URBANO E IMAGEN URBANA	2,002,896.21	7,651.89	2,010,548.10	639,841.59	622,741.50	1,370,706.51
G9	GESTIÓN AMBIENTAL	207,465.76	-	207,465.76	70,594.04	70,594.04	136,871.72
H0	SECRETARÍA DE SERVICIOS PÚBLICOS	32,230,428.77	272,000.00	31,958,428.77	8,789,175.60	8,292,448.82	23,169,253.17
H1	SECRETARÍA	1,310,462.51	-	1,310,462.51	339,278.12	316,701.18	971,184.39
H2	LIMPIA Y ASEO PÚBLICO	15,016,037.74	27,999.95	15,044,037.69	4,745,752.66	4,423,292.74	10,298,285.03
H3	ALUMBRADO PÚBLICO	7,392,783.68	300,000.00	7,092,783.68	1,341,028.90	1,293,074.09	5,751,734.78
H4	PARQUES JARDINES Y PANTEONES	6,099,585.11	0.05	6,099,585.16	1,684,322.20	1,595,707.85	4,415,262.96
H5	ADMINISTRACIÓN Y MANTENIMIENTO DE EDIFICIOS	1,150,557.14	-	1,150,557.14	356,905.11	349,705.57	793,652.03
H6	RASTRO	1,261,022.59	-	1,261,022.59	321,888.61	313,967.39	939,133.98
I0	SECRETARÍA DE DESARROLLO ECONÓMICO	3,866,646.90	25,000.00	3,891,646.90	1,210,284.71	1,178,613.68	2,681,362.19
I1	SECRETARÍA	2,369,695.10	24,075.00	2,393,760.10	807,363.10	782,933.24	1,586,397.00
I2	DESARROLLO ECONÓMICO	347,181.62	925.00	348,106.62	71,162.64	71,162.64	275,922.48
I3	DESARROLLO RURAL	440,947.76	-	440,947.76	132,122.20	126,127.32	308,825.56
I6	FOMENTO ARTESANAL	137,273.75	-	137,273.75	27,879.09	27,879.09	109,394.66
I9	UNIDAD REGIONAL CALVILLO DEL SERVICIO NACIONAL DE EMPLEO	571,558.67	-	571,558.67	170,736.18	170,047.39	400,822.49
J0	SECRETARÍA DE DESARROLLO SOCIAL	9,131,282.90	1,000,000.00	8,131,282.90	2,556,776.95	2,100,238.34	5,574,505.95
J1	SECRETARÍA	2,344,597.46	4,298.65	2,340,298.81	401,670.31	382,820.70	1,938,628.50
J2	PROGRAMAS	2,593,928.05	-	2,593,928.05	1,162,959.67	733,770.67	1,430,928.38
J3	VINCULACIÓN EDUCACIÓN CIVICA	2,739,004.92	1,000,000.00	1,739,004.92	586,085.09	566,085.09	1,172,919.83
J4	PARTICIPACIÓN CIUDADANA	554,785.07	-	554,785.07	166,535.75	166,535.75	388,249.32
J5	DESARROLLO HUMANO	279,204.75	998.63	280,203.38	108,122.98	108,122.98	172,080.40
J6	INSTANCIA MUNICIPAL DE LA JUVENTUD	579,077.65	3,300.02	582,377.67	151,363.15	142,963.15	431,014.52
J7	ATENCIÓN AL MIGRANTE	40,685.00	-	40,685.00	-	-	40,685.00
L0	SECRETARÍA DIF MUNICIPAL	7,823,974.90	208,646.41	8,037,621.31	2,810,438.01	2,345,932.47	5,227,183.30
L1	SECRETARÍA	5,088,970.89	166,751.49	5,255,722.38	1,976,516.99	1,521,983.33	3,279,205.39
L2	PROGRAMAS ALIMENTICIOS	892,361.44	4,732.80	897,094.24	276,306.69	274,346.29	620,787.55
L3	REHABILITACIÓN FÍSICA Y PSICOLOGÍA	954,408.54	-	954,408.54	279,331.40	279,331.40	675,077.14
L4	JURÍDICO DE LA DEFENSA DEL MENOR Y FAMILIA	194,547.76	-	194,547.76	36,572.57	36,572.57	157,975.19
L5	COORDINACIÓN INAPAM	698,696.27	37,162.12	735,848.39	241,710.36	233,698.88	494,138.03
M0	SECRETARÍA PARTICULAR	15,311,792.85	775,450.39	16,087,243.24	6,360,271.67	5,821,122.11	9,726,971.57
M1	SECRETARÍA	6,210,860.19	260,039.16	5,950,821.03	2,033,519.74	1,891,705.48	3,917,301.29
M2	COORDINACIÓN DE COMUNICACIÓN SOCIAL	3,281,667.25	-	3,281,667.25	707,788.35	624,174.95	2,573,878.90
M3	COORDINACIÓN DE RELACIONES PÚBLICAS	751,502.05	130,199.81	881,701.86	271,557.45	261,200.79	610,144.41
M4	GESTIÓN SOCIAL	2,484,690.88	625,904.12	3,110,595.00	2,527,523.10	2,492,828.75	583,071.90
M5	COORDINACIÓN DE AUTORIDADES AUXILIARES	338,911.20	3,931.40	342,842.60	114,771.40	114,771.40	228,071.20
M6	GIRAS Y EVENTOS	2,244,161.28	275,454.22	2,519,615.50	705,111.63	436,440.74	1,814,503.87
N0	NIVEL MUNICIPAL	41,692,723.61	1,886,793.72	39,805,929.89	14,528,597.88	10,668,437.46	25,277,332.01
N1	NIVEL MUNICIPAL	41,692,723.61	1,886,793.72	39,805,929.89	14,528,597.88	10,668,437.46	25,277,332.01
O0	INSTITUTO MUNICIPAL DE LA MUJER	894,607.50	-	894,607.50	262,145.68	261,995.18	632,461.82
O1	INSTITUTO MUNICIPAL DE LA MUJER	894,607.50	-	894,607.50	262,145.68	261,995.18	632,461.82
Q0	INSTITUTO MUNICIPAL DE PLANEACIÓN	1,481,530.69	-	1,481,530.69	506,737.07	503,816.87	974,793.62
Q1	INSTITUTO MUNICIPAL DE PLANEACIÓN	1,236,104.70	-	1,236,104.70	464,578.84	461,658.64	771,525.86
Q2	SISTEMA MUNICIPAL DE PLANEACIÓN INTEGRAL	245,425.99	-	245,425.99	42,158.23	42,158.23	203,267.76
S0	INSTITUTO DEL DEPORTE	2,861,103.09	100,000.00	2,961,103.09	974,095.04	957,727.32	1,987,008.05
S1	INSTITUTO DEL DEPORTE	2,861,103.09	100,000.00	2,961,103.09	974,095.04	957,727.32	1,987,008.05
Z0	ORGANISMO OPERADOR DE SERVICIOS DE AGUA DE CALVILLO	33,895,649.61	-	33,895,649.61	-	-	33,895,649.61
Z1	OOSAC	138,692.44	-	138,692.44	-	-	138,692.44
Z1	OOSAC	33,895,649.61	-	33,895,649.61	-	-	33,895,649.61
Total del Gasto		282,696,546.93	12,658,320.10	295,354,867.03	68,378,237.15	60,879,245.39	226,976,629.88

  
L.E. José Adrián Carbajal Abriso  
SECRETARIO de FINANZAS y ADMINISTRACIÓN

  
Lc. Silvana Vargas Muñoz  
COMISION DE ADMINISTRACIÓN Y HACIENDA  
PÚBLICA

  
Dc. Daniel Romo Urrutia  
1er. Regidor en funciones de PRESIDENTE MUNICIPAL


  
Olga Leticia Moreno Duque  
SINDICO MUNICIPAL


**MUNICIPIO DE CALVILLO**  
**Estado Analítico del Ejercicio del Presupuesto de Egresos**  
**Clasificación por Objeto del Gasto (Capturo y Concepto)**  
**Del 1 de Enero al 30 de Abril de 2019**

Concepto	Egresos					Pagado	Subejercicio
	Aprobado	Ampliaciones/ (Reducciones)	Modificado	Devenido	5		
	1	2	3 = (1+2)	4	5		6 = (3+4)
<b>Servicios Personales</b>	<b>\$137,404,809</b>	<b>\$3,079,957</b>	<b>\$140,484,766</b>	<b>\$36,376,440</b>	<b>\$36,376,440</b>		<b>\$104,108,326</b>
Remuneraciones al Personal de Carácter Permanente	53,986,986	1,778,328	55,765,313	19,555,961	19,555,961		36,209,352
Remuneraciones al Personal de Carácter Transitorio	1,387,534	42,862	1,344,671	276,326	276,326		1,068,345
Remuneraciones Adicionales y Especiales	17,283,040	125,832	17,408,872	1,737,191	1,737,191		15,671,681
Seguridad Social	16,983,415	1,217,460	18,200,874	4,419,647	4,419,647		13,781,227
Otras Prestaciones Sociales y Económicas	46,700,951	53,407	46,647,545	10,153,717	10,153,717		36,493,828
Previsiones	-	-	-	-	-		-
Pago de Estímulos a Servidores Públicos	1,062,863	54,607	1,117,491	233,598	233,598		883,892
<b>Materiales y Suministros</b>	<b>\$19,148,538</b>	<b>\$1,727,139</b>	<b>\$20,875,677</b>	<b>\$6,282,109</b>	<b>\$6,282,109</b>		<b>\$12,593,534</b>
Materiales de Administración, Emisión de Documentos y Artículos Oficiales	1,520,932	52,485	1,573,417	573,417	476,371		1,000,000
Alimentos y Utensilios	805,596	172,643	978,238	487,498	401,425		490,740
Materiales Primas y Materiales de Producción y Comercialización	4,845	18,068	22,913	12,608	11,870		10,305
Materiales y Artículos de Construcción y de Reparación	1,850,548	137,245	1,987,792	629,122	479,531		1,358,670
Productos Químicos, Farmacéuticos y de Laboratorio	63,220	69,575	132,794	60,680	55,281		72,114
Combustibles, Lubricantes y Aditivos	10,311,990	530,084	10,842,054	4,970,101	3,559,759		5,871,953
Vestuario, Blancos, Prendas de Protección y Artículos Deportivos	501,812	1,222,267	1,724,078	156,567	152,933		1,567,512
Materiales y Suministros Para Seguridad	-	20,000	20,000	-	-		20,000
Herramientas, Refacciones y Accesorios Menores	4,089,596	495,206	3,594,391	1,450,251	1,144,939		2,144,139
<b>Servicios Generales</b>	<b>\$49,138,623</b>	<b>\$5,681,049</b>	<b>\$54,819,672</b>	<b>\$9,390,544</b>	<b>\$8,389,878</b>		<b>\$45,429,128</b>
Servicios de Arrendamiento	23,580,912	217,782	23,798,694	1,701,700	1,701,700		22,096,993
Servicios de Arrendamiento	1,409,667	477,660	1,887,327	760,328	439,235		1,126,999
Servicios Profesionales, Científicos, Técnicos y Otros Servicios	2,767,477	2,808,753	5,576,230	763,322	742,528		4,812,908
Servicios Financieros, Bancarios y Comerciales	1,599,735	48,903	1,648,637	111,808	107,168		1,536,829
Servicios de Instalación, Reparación, Mantenimiento y Conservación	4,526,997	308,920	4,835,917	988,353	892,944		3,837,564
Servicios de Comunicación Social y Publicidad	167,130	1,078,815	1,245,945	181,310	98,926		897,505
Servicios de Traslado y Viáticos	817,244	192,535	1,009,779	175,303	175,303		449,406
Servicios Generales	9,299,133	1,419,776	10,718,909	3,655,496	3,192,911		7,063,414
Otros Servicios Generales	4,225,773	424,660	4,650,433	1,042,923	1,039,163		3,607,510
<b>Transferencias, Asignaciones, Subsidios y Otras Ayudas</b>	<b>\$12,365,878</b>	<b>-\$140,433</b>	<b>\$12,225,445</b>	<b>\$5,353,400</b>	<b>\$4,816,616</b>		<b>\$6,872,045</b>
Transferencias Internas y Asignaciones al Sector Público	-	-	-	-	-		-
Transferencias al Resto del Sector Público	-	-	-	-	-		-
Subsidios y Subvenciones	-	-	-	-	-		-
Ayudas Sociales	9,047,013	140,433	8,906,580	4,547,018	4,010,235		4,359,562
Pensiones y Jubilaciones	3,318,865	-	3,318,865	806,382	806,382		2,512,483
Transferencias a Fideicomisos, Mandatos y Otros Análogos	-	-	-	-	-		-
Transferencias a la Seguridad Social	-	-	-	-	-		-
Donativos	-	-	-	-	-		-
<b>Bienes Muebles, Inmuebles e Intangibles</b>	<b>\$3,566,085</b>	<b>\$3,191,227</b>	<b>\$6,757,312</b>	<b>\$409,691</b>	<b>\$282,691</b>		<b>\$6,347,621</b>
Mobiliario y Equipo de Administración	44,256	375,622	419,879	155,622	155,622		264,256
Mobiliario y Equipo Educativo y Recreativo	26,421	216,034	242,454	236,700	109,700		5,754
Equipo e Instrumental Médico y de Laboratorio	14,317	10,997	25,314	10,997	10,997		14,317
Vehículos y Equipo de Transporte	1,400,000	1,600,000	3,000,000	-	-		3,000,000
Equipo de Defensa y Seguridad	-	180,000	180,000	-	-		180,000
Maquinaria, Otros Equipos y Herramientas	2,076,611	805,574	2,882,185	6,372	6,372		2,875,813
Activos Biológicos	-	-	-	-	-		-
Bienes Inmuebles	-	-	-	-	-		-
Activos Intangibles	4,481	3,000	7,481	-	-		7,481
<b>Inversión Pública</b>	<b>\$45,876,577</b>	<b>\$1,662,370</b>	<b>\$47,538,947</b>	<b>\$515,441</b>	<b>\$515,441</b>		<b>\$47,023,506</b>
Obra Pública en Bienes de Dominio Público	26,502,744	1,662,370	28,165,115	-	-		28,165,115
Obra Pública en Bienes Propios	19,373,833	-	19,373,833	515,441	515,441		18,858,392
Proyectos Productivos y Acciones de Fomento	-	-	-	-	-		-

**MUNICIPIO DE CALVILLO**  
**Estado Analítico del Ejercicio del Presupuesto de Egresos**  
**Clasificación por Objeto del Gasto (Capítulo y Concepto)**  
**Del 1 de Enero al 30 de Abril de 2019**

Concepto	Egresos				Subejercicio
	Aprobado 1	Anulaciones/ (Reducciones) 2	Modificado 3 = (1 + 2)	Devergado 4	Pagado 5
<b>Inversiones Financieras y Otras Provisiones</b>	\$0	\$0	\$0	\$0	\$0
Inversiones Para el Fomento de Actividades Productivas	-	-	-	-	-
Acciones y Participaciones de Capital	-	-	-	-	-
Compra de Títulos y Valores	-	-	-	-	-
Concesión de Préstamos	-	-	-	-	-
Inversiones en Fideicomisos, Mandatos y Otros Análogos	-	-	-	-	-
Otras Inversiones Financieras	-	-	-	-	-
Provisiones para Contingencias y Otras Erogaciones Especiales	-	-	-	-	-
<b>Participaciones y Aportaciones</b>	\$3,000,000	-\$1,805,059	\$1,194,941	\$1,194,941	\$1,194,941
Participaciones	-	-	-	-	-
Aportaciones	-	-	-	-	-
Convenios	3,000,000	1,805,059	1,194,941	1,194,941	1,194,941
<b>Deuda Pública</b>	\$12,196,037	-\$737,930	\$11,458,106	\$6,797,537	\$3,021,127
Amortización de la Deuda Pública	10,031,171	416,030	9,615,141	6,431,171	2,744,267
Intereses de la Deuda Pública	2,164,865	321,900	1,842,965	366,365	276,860
Comisiones de la Deuda Pública	-	-	-	-	-
Gastos de la Deuda Pública	-	-	-	-	-
Costo por Coberturas	-	-	-	-	-
Apoyos Financieros	-	-	-	-	-
Adeudos de Ejercicios Fiscales Anteriores (Adelantos)	-	-	-	-	-
<b>Total del Gasto</b>	<b>\$282,696,547</b>	<b>\$12,658,320</b>	<b>\$295,354,867</b>	<b>\$68,378,237</b>	<b>\$60,879,245</b>
					<b>\$226,976,630</b>

Lic. Daniel Romo Urutia  
1er. Regidor en funciones de PRESIDENTE MUNICIPAL  
  
Oiga Leticia Morfín Hernández Duque  
SINDICÓ MUNICIPAL

L.A.E. José Antonio Carbajal Acosta  
SECRETARIO DE FINANZAS Y ADMINISTRACIÓN  
  
L.E. Silvana Vargases Arroyave  
COMISIÓN DE ADMINISTRACIÓN Y HACIENDA PÚBLICA

**MUNICIPIO DE CALVILLO**  
**Estado Analítico del Ejercicio del Presupuesto de Egresos**  
**Clasificación Funcional (Finalidad y Función)**  
**Del 1 de Enero al 30 de Abril de 2019**

Concepto	Egresos				Devengado	Pagado	Subejercicio
	Aprobado	Ampliaciones/ (Reducciones)	Modificado	3 = {1 + 2}	4	5	6 = {3 + 4}
<b>Gobierno</b>	\$ 234,213,831.91	\$ 2,376,092.70	\$ 236,589,924.61	\$ 236,589,924.61	\$ 57,765,450.27	\$ 51,569,945.89	\$ 178,824,474.34
Legislación							
Justicia							
Coordinación de la Política de Gobierno	25,750.00		25,750.00	25,750.00			25,750.00
Relaciones Exteriores							
Asuntos Financieros y Hacendarios	199,087,544.61	7,091,010.40	191,996,534.21	191,996,534.21	46,627,087.65	40,907,289.89	145,389,446.56
Seguridad Nacional							
Asuntos de Orden Público y de Seguridad Interior	34,600,537.30	9,467,103.10	44,067,640.40	44,067,640.40	11,138,362.62	10,662,656.20	32,929,277.78
Otros Servicios Generales	500,000.00		500,000.00	500,000.00			500,000.00
<b>Desarrollo Social</b>	\$ 29,082,715.02	\$ 10,075,756.76	\$ 39,158,471.78	\$ 39,158,471.78	\$ 10,415,364.47	\$ 9,111,877.09	\$ 28,743,107.31
Protección Ambiental	2,430,309.57	28,000.00	2,458,309.57	2,458,309.57	704,277.85	654,119.21	1,754,031.72
Vivienda y Servicios a la Comunidad	9,598,580.84	7,721,468.77	17,280,049.61	17,280,049.61	1,081,660.41	1,030,492.42	16,198,389.20
Salud	61,800.00		61,800.00	61,800.00			61,800.00
Recreación, Cultura y Otras Manifestaciones Sociales	8,998,827.20	2,717,363.50	11,706,190.70	11,706,190.70	4,645,199.93	3,945,388.31	7,060,990.77
Educación	2,611,812.54	961,260.51	1,650,552.03	1,650,552.03	449,022.76	440,622.76	1,201,529.27
Protección Social	5,131,384.87	570,185.00	5,701,569.87	5,701,569.87	3,393,216.48	2,937,758.47	2,308,353.39
Otros Asuntos Sociales	300,000.00		300,000.00	300,000.00	141,967.04	103,495.92	158,012.96
<b>Desarrollo Económico</b>	\$ 19,400,000.00	\$ 206,470.64	\$ 19,606,470.64	\$ 19,606,470.64	\$ 197,422.41	\$ 197,422.41	\$ 19,409,048.23
Asuntos Económicos, Comerciales y Laborales en General		66,470.64	66,470.64	66,470.64	66,469.89	66,469.89	0.75
Agropecuaria, Silvicultura, Pesca y Caza							
Combustibles y Energía							
Minería, Manufacturas y Construcción							
Transporte							
Comunicaciones							
Turismo	19,400,000.00	140,000.00	19,540,000.00	19,540,000.00	130,952.52	130,952.52	19,409,047.48
Ciencia, Tecnología e Innovación							
Otras Industrias y Otros Asuntos Económicos							
<b>Otras no Clasificadas en Funciones Anteriores</b>	\$ -	\$ -	\$ -	\$ -	\$ -	\$ -	\$ -
Transacciones de la Deuda Pública / Costo Financiero de la Deuda							
Transferencias, Participaciones y Aportaciones entre Diferentes Niveles y Ordenes de Gobierno							
Saneamiento del Sistema Financiero							
Adeudos de Ejercicios Fiscales Anteriores							
<b>Total del Gasto</b>	\$ 282,695,546.93	\$ 12,658,320.10	\$ 295,354,867.03	\$ 295,354,867.03	\$ 68,378,237.15	\$ 60,979,245.39	\$ 226,976,629.88

*[Firma]*  
 Lic. Daniel Romo Urrutia  
 1er. Regidor en Función de PRESIDENTE MUNICIPAL

*[Firma]*  
 Leticia Moreno Hernández Duque  
 SINDICO MUNICIPAL

*[Firma]*  
 L.A.E. José Antonio Zarbaia Aguirre  
 SECRETARIO DE FINANZAS Y ADMINISTRACIÓN


*[Firma]*  
 Lic. Silvia Vargas Morón  
 COMISION DE ADMINISTRACIÓN HACIENDA PUBLICA

**MUNICIPIO DE CALVILLO**  
**Endeudamiento Neto**  
**Del 1 de Enero al 30 de Abril de 2019**


Identificación de Crédito o Instrumento	Contratación/Colocación	Amortización	Endeudamiento Neto
	A	B	C = A - B
<b>Créditos Bancarios</b>			
CONTRATO BANOBRAS 13298	\$ 6,431,171.49	\$ 2,744,267.30	\$ 3,686,904.19
			-
			-
			-
			-
			-
			-
			-
			-
<b>Total Créditos Bancarios</b>	\$ -	\$ 2,024,992.49	\$ -

<b>Otros Instrumentos de Deuda</b>			
			-
			-
			-
			-
			-
			-
			-
			-
			-
<b>Total Otros Instrumentos de Deuda</b>	\$ -	\$ -	\$ -
<b>TOTAL</b>	\$ -	\$ -	\$ -

Lic. Daniel Romo Urrutia  
1er. Regidor en funciones de PRESIDENTE MUNICIPAL

  
Olga Leticia Moreno Hernández Duque  
SINDICO MUNICIPAL

L.A.E. José Antonio Carbajal Alonso  
SECRETARIO de FINANZAS y  
ADMINISTRACIÓN

  
Lic. Silvana Vargas Montoya  
HACIENDA PÚBLICA

**MUNICIPIO DE CALVILLO**  
**Intereses de la Deuda**  
**Del 1 de Enero al 30 de Abril de 2019**

Identificación de Crédito o Instrumento	Devengado	Pagado
<b>Créditos Bancarios</b>		
CREDITO BANOBRAS 1298	\$ 366,365.25	\$ 276,860.14
<b>Total de intereses de Créditos Bancarios</b>	<b>\$ 366,365.25</b>	<b>\$ 276,860.14</b>

<b>Otros Instrumentos de Deuda</b>		
<b>Total de intereses de Otros Instrumentos de Deuda</b>	<b>\$ -</b>	<b>\$ -</b>

<b>TOTAL</b>	<b>\$ 366,365.25</b>	<b>\$ 276,860.14</b>
--------------	----------------------	----------------------

Lic. Daniel Romo Urrutia

1er. Regidor en funciones de PRESIDENTE MUNICIPAL

Olga Leticia Moreno Hernández Duque

SINDICO MUNICIPAL

L.A.E. José Antonio Carbajal Alonso  
 SECRETARIO de FINANZAS y  
 ADMINISTRACIÓN

Lic. Silviná Vargas Montoya

COMISIÓN de ADMINISTRACIÓN y HACIENDA  
 PÚBLICA

**MUNICIPIO DE CALVILLO**  
Indicadores de Postura Fiscal  
Del 1 de Enero al 30 de Abril de 2019

Concepto	Estimado	Devengado	Pagado <sup>3</sup>
<b>I. Ingresos Presupuestarios (I=1+2)</b>	230,795,652	97,700,805	97,700,805
1. Ingresos del Gobierno de la Entidad Federativa <sup>1</sup>	230,795,652	97,700,805	97,700,805
2. Ingresos del Sector Paraestatal <sup>1</sup>	0	0	0
<b>II. Egresos Presupuestarios (II=3+4)</b>	270,500,510	61,580,700	57,858,118
3. Egresos del Gobierno de la Entidad Federativa <sup>2</sup>	270,500,510	61,580,700	57,858,118
4. Egresos del Sector Paraestatal <sup>2</sup>	0	0	0
<b>III. Balance Presupuestario (Superávit o Déficit) (III = I - II)</b>	-39,704,858	36,120,104	39,842,687

Concepto	Estimado	Devengado	Pagado <sup>3</sup>
<b>III. Balance presupuestario (Superávit o Déficit)</b>	-39,704,858	36,120,104	39,842,687
<b>IV. Intereses, Comisiones y Gastos de la Deuda</b>	2,164,865	366,365	276,860
<b>V. Balance Primario (Superávit o Déficit) (V= III - IV)</b>	-41,869,723	35,753,739	39,565,827

Concepto	Estimado	Devengado	Pagado <sup>3</sup>
<b>A. Financiamiento</b>	18,000,000	0	0
<b>B. Amortización de la deuda</b>	10,031,171	6,431,171	2,744,267
<b>C. Endeudamiento ó desendeudamiento (C = A - B)</b>	7,968,829	-6,431,171	-2,744,267

1. Los Ingresos que se presentan son los ingresos presupuestarios totales sin incluir los ingresos por financiamientos. Los Ingresos del Gobierno de la Entidad Federativa corresponden a los del Poder Ejecutivo, Legislativo Judicial y Autónomos

2. Los egresos que se presentan son los egresos presupuestarios totales sin incluir los egresos por amortización. Los egresos del Gobierno de la Entidad Federativa corresponden a los del Poder Ejecutivo, Legislativo, Judicial y Órganos Autónomos

3. Para Ingresos se reportan los ingresos recaudados; para egresos se reportan los egresos pagados

Lic. Daniel Romo Urrutia

1er. Regidor en funciones de PRESIDENTE MUNICIPAL

Olga Leticia Moreno Hernández Duque

SINDICO MUNICIPAL

L.A.E. José Antonio Carbajal Alonso

SECRETARIO de FINANZAS y  
ADMINISTRACIÓN

Lic. Silvana Vargas Montoya

COMISIÓN de ADMINISTRACIÓN y  
HACIENDA PÚBLICA